

# Reunión AMFE, Canadevi, CMIC, Coparmex, AMB, ANNM

**Subdirección de Crédito**

**Martes 26 de junio de 2012**

## Orden del día - Contenido

1. Programa 2012. Créditos formalizados. Resumen
2. Colocación de créditos en el ejercicio 2012, por Estado y por entidad financiera
3. Fechas de vigencia de los Programas 2011 y 2012
4. Avances de créditos con Subsidio

5. Jefatura de Servicios de Oferta de Vivienda.
  - Validación de claves de vivienda MAI
  - Registro de oferta de vivienda
    - ✓ Registro de vivienda junio
    - ✓ Distribución de viviendas por tipo de crédito
    - ✓ Oferta por clasificación junio
    - ✓ Comparativo de registro de vivienda mayo-jun
6. Promoción de créditos.
  - ✓ Ferias de vivienda. Regionales
  - ✓ Portal de Subsidio
  - ✓ Accesos a las guías
  - ✓ Accesos al curso de Educación financiera

# Programa 2012

## Créditos formalizados en el ejercicio

### Resumen – Todo el país

Producto	Créditos formalizados
Tradicional	28,676
Con Subsidio	172
Pensionados	768
Conyugal	671
Aliados	2,838
Respaldados	149
Total	33,274

# Colocación de créditos en el ejercicio 2012

Créditos formalizados por Estado  
(25 de junio)

#	ENTIDAD FINANCIERA	TRADICIONAL	SUBSIDIOS	PENSIONADOS	CONYUGAL FOVISSSTE INFONAVIT	ALIA2+ PLUS	RESPALDA2	TOTAL
1	MEXICO	5,903	-	42	98	189	1	6,233
2	MORELOS	2,077	-	53	25	95	2	2,252
3	DISTRITO FEDERAL	1,737	-	15	52	390	6	2,200
4	VERACRUZ	1,556	126	36	21	161	23	1,923
5	HIDALGO	1,355	18	40	18	127	8	1,566
6	JALISCO	1,229	-	40	43	143	3	1,458
7	QUINTANAROO	1,151	27	16	10	24	4	1,232
8	QUERETARO	1,001	-	36	16	97	3	1,153
9	PUEBLA	969	-	32	10	135	1	1,147
10	GUERRERO	1,011	-	11	12	53	1	1,088
11	YUCATAN	856	-	53	5	36	15	965
12	NUEVO LEON	782	-	33	48	69	-	932
13	GUANAJUATO	702	-	39	27	113	5	886
14	SINALOA	746	-	17	19	50	3	835
15	CHIHUAHUA	682	-	18	49	49	1	799
16	MICHOACAN	543	1	10	5	188	16	763

# Colocación de créditos en el ejercicio 2012

Créditos formalizados por Estado  
(25 de junio)

#	ENTIDAD FINANCIERA	TRADICIONAL	SUBSIDIOS	PENSIONADOS	CONYUGAL FOVISSSTE INFONAVIT	LIA2+ PLUS	RESPALDA2	TOTAL
17	SONORA	649	-	26	20	49	2	746
18	AGUASCALIENTES	538	-	21	29	143	5	736
19	BAJA CALIFORNIA	609	-	16	31	45	1	702
20	TAMAULIPAS	524	-	50	10	96	9	689
21	COAHUILA	503	-	21	26	84	4	638
22	SAN LUIS POTOSI	479	-	18	31	85	1	614
23	BAJA CALIFORNIA SUR	538	-	26	14	28	-	606
24	DURANGO	462	-	4	10	79	12	567
25	CHIAPAS	462	-	19	2	48	7	538
26	NAYARIT	428	-	25	10	33	2	498
27	COLIMA	285	-	11	10	35	-	341
28	OAXACA	224	-	9	1	89	9	332
29	ZACATECAS	199	-	15	12	35	-	261
30	TABASCO	208	-	4	4	37	1	254
31	TLAXCALA	148	-	2	1	20	3	174
32	CAMPECHE	120	-	10	2	13	1	146

# Colocación de créditos en el ejercicio 2012

Créditos formalizados por entidad financiera  
(25 de junio)

#	ENTIDAD FINANCIERA	TRADICIONAL	SUBSIDIOS	PENSIONADOS	CONYUGAL FOVISSSTE INFONAVIT	ALIA2+ PLUS	RESPALDA2	TOTAL
1	CREDITO PARA TI	4,126	12	56	67	-	-	4,261
2	HIPOTECARIA CREA MAS	3,676	153	89	87	-	-	4,005
3	EQUIPATE	3,502	2	60	49	-	-	3,613
4	BANCO AMIGO	2,402	-	83	86	-	-	2,571
5	CASA MEXICANA	2,206	4	93	73	10	-	2,386
6	BBVA BANCOMER	1,103	-	29	28	1,136	62	2,358
7	FINA	1,941	-	67	23	-	-	2,031
8	SOFHOMEX	1,775	1	23	13	-	-	1,812
9	HIPOTECARIA Y BANCO BAJIO	1,529	-	87	65	-	-	1,681
10	HIPOTECARIA VERTICE	965	-	28	13	-	-	1,006
11	SENSA	777	-	37	16	-	-	830
12	FACICASA	705	-	21	22	-	-	748
13	CITY HOME DEL CENTRO	656	-	29	21	-	-	706
14	BANCO SANTANDER	-	-	-	-	552	50	602
15	ABANCOM	526	-	6	20	-	-	552
16	GAMU CONSULTORES	481	-	9	28	-	-	518
17	BANORTE	-	-	-	-	420	9	429
18	SCOTIA BANK INVERLAT	-	-	-	-	324	7	331
19	HIR SOLUCIONES	292	-	2	1	-	-	295
20	HSBC MEXICO	-	-	-	-	181	12	193
21	BANAMEX	-	-	-	-	153	8	161
22	ING HIPOTECARIA	34	-	-	-	56	1	91
23	LI FINANCIERA	58	-	-	3	4	-	65
24	DEPTOS. DE VIVIENDA	232	-	-	-	-	-	232



# Fechas de cierre

## Sorteo 2011 y Segundo Sorteo 2011

Fecha	El Crédito debe estar:
30 de junio de 2012	Firmadas las escrituras y notificada en el Sistema

	Excepciones
1	Créditos en FASE Verificación Final de Importes SIN recursos Asignados.
2	Créditos con Recursos Asignados con fecha posterior al 31 de mayo. Créditos con Recursos Asignados del 31 de mayo al 30 de junio.
3	Créditos ejercidos a través de los Departamentos de Vivienda con RECURSOS SOLICITADOS.



# Fechas de cierre Créditos Tradicionales

Fecha	El Crédito debe estar:
30 de Agosto de 2012	Fase Verificación Final de Importes*
01 de Noviembre	Resultado de Firma de Escrituras **
01 Diciembre	Expediente Recibido en Guardavalores ***

	Implica que:
*	Los créditos deben contar con la vivienda terminada al 100% , con avalúo electrónico y CUV validada.
**	Los créditos deben estar firmados y el Notario haber notificado la fecha de Firma en el sistema de originación.
***	El expediente debe estar validado, es decir, completo y sin inconsistencias.

# Fases del cierre de Agosto

ENTIDAD FINANCIERA	GEN. EXP.	ASIG. VIV.	SUP. TEC.	TOTAL
EQUIPATE	860	801	289	1,950
HIPOTECARIA CREA MAS	395	947	444	1,786
SOFHOMEX	924	742	118	1,784
BANCO AMIGO	294	1,050	227	1,571
FINA	340	966	106	1,412
HIPOTECARIA CASA MEXICANA	252	678	363	1,293
SENSA	176	739	109	1,024
CREDITO PARA TI	211	638	81	930
HIPOTECARIA VERTICE	147	398	254	799
ABANCOM	119	606	54	779
HIPOTECARIA Y BANCO BAJIO	174	432	108	714
HIR SOLUCIONES	75	451	22	548
CITY HOME DEL CENTRO	71	385	66	522
FACICASA	90	331	89	510
BBVA BANCOMER	131	134	188	453
GAMU CONSULTORES	20	129	151	300
DEPARTAMENTOS DE VIVIENDA	39	41	61	141
LI FINANCIERA	9	42	5	56
ING HIPOTECARIA	3	4	2	9
<b>TOTAL</b>	<b>4,330</b>	<b>9,514</b>	<b>2,737</b>	<b>16,581</b>



# Avance: Créditos con Subsidios

Juan Carlos Vera Gutiérrez  
Jefe del Departamento de Supervisión de Operaciones



# Programa 2012

## Créditos con Subsidio – Avance del Programa

<b>AVANCE</b>	<b>TOTAL</b>
<b>FORMALIZADOS</b>	172
<b>EN PROCESO DE ESCRITURACION</b>	15
<b>CON VIVIENDA SELECCIONADA EN TRAMITE CON LA ENTIDAD FINANCIERA SIN VIVIENDA</b>	42
<b>TOTAL EN PROCESO</b>	548
<b>TOTAL EN PROCESO</b>	<b>684</b>

<b>AUTORIZADAS SIN INICIAR TRAMITE</b>	745
--	-----

<b>TOTAL EN SISTEMA</b>	<b>1,429</b>
-------------------------	--------------



# Jefatura de Servicios de Oferta de Vivienda

Mtra. Mónica Healy Hegewisch  
Jefa de Servicios de Oferta de Vivienda

Lic. Rosa María Escobar Briones  
Jefa del Departamento de Análisis de Oferta de Vivienda

Lic. Miriam Texta Muñoz  
Jefa del Departamento de Coordinación de RUV



Vivir Mejor



# Validación de Claves de Vivienda MAI

La solicitud de validación de claves de mercado abierto individual MAI, que se atiende a través de las entidades financieras, ya se puede enviar de manera electrónica.

Requisitos:

1. Conservar el formato establecido (Excel y celdas en formato de texto).
2. Asignar un representante por entidad financiera para el envío de la información.
3. Enviar archivos separados por entidad federativa.



## FOVISSSTE VALIDACIÓN DE CLAVES INDIVIDUALES

ENTIDAD FINANCIERA:

ESTADO:

FECHA:

INFORMACIÓN CUV	(NOMBRE DEL ACREDITADO)
CLAVE ÚNICA DE VIVIENDA (CUV)	
*NÚMERO DE SOLICITUD DE CRÉDITO	
*MODALIDAD / LÍNEA DE CRÉDITO	
NOMBRE DEL PROPIETARIO DE LA VIVIENDA	
CORREO ELECTRÓNICO CONTACTO SOFOL	



ESTADO	RESPONSABLE	CORREO ELECTRONICO
Aguascalientes	Ma. del Socorro Pérez Hernández	socorro.perez@fovissste.gob.mx
Baja California	José Alberto Altamirano Ramos	alberto.altamirano@fovissste.gob.mx
Baja California Sur	Arturo Lázaro Serna Espinoza	arturo.serna@fovissste.gob.mx
Campeche	Griselda Margarita Madrid Arenas	griselda.madrid@fovissste.gob.mx
Chiapas	Ma. del Socorro Pérez Hernández	socorro.perez@fovissste.gob.mx
Chihuahua	José Ivan González Mejía	ivan.gonzalez@fovissste.gob.mx
Coahuila	José Zamora Callejas	jose.zamora@fovissste.gob.mx
Colima	Luis Antonio García Hernández	luis.garcia@fovissste.gob.mx
Distrito Federal	Mirna Fabiola López Rivera	fabiola.lopez@fovissste.gob.mx
Durango	José Oscar Aburto López	oscar.aburto@fovissste.gob.mx
Estado De México	José Oscar Aburto López	oscar.aburto@fovissste.gob.mx
Guanajuato	María Elena Suarez Dueñas	elena.zuarez@fovissste.gob.mx
Guerrero	José Zamora Callejas	jose.zamora@fovissste.gob.mx
Hidalgo	Arturo Lázaro Serna Espinoza	arturo.serna@fovissste.gob.mx
Jalisco	Arturo Lázaro Serna Espinoza	arturo.serna@fovissste.gob.mx
Michoacán	María Elena Suarez Dueñas	elena.zuarez@fovissste.gob.mx
Morelos	Mirna Fabiola López Rivera	fabiola.lopez@fovissste.gob.mx
Nayarit	Luis Antonio García Hernández	luis.garcia@fovissste.gob.mx
Nuevo León	Griselda Margarita Madrid Arenas	griselda.madrid@fovissste.gob.mx
Oaxaca	Héctor Becerril Ramírez	hector.becerril@fovissste.gob.mx
Puebla	Tatiana Isabel Rubio Vazquez	tatiana.rubio@fovissste.gob.mx
Querétaro	Ma. del Socorro Pérez Hernández	socorro.perez@fovissste.gob.mx
Quintana Roo	Luis Antonio García Hernández	luis.garcia@fovissste.gob.mx
San Luis Potosí	Mirna Fabiola López Rivera	fabiola.lopez@fovissste.gob.mx
Sinaloa	José Alberto Altamirano Ramos	alberto.altamirano@fovissste.gob.mx
Sonora	José Alberto Altamirano Ramos	alberto.altamirano@fovissste.gob.mx
Tabasco	Tatiana Isabel Rubio Vazquez	tatiana.rubio@fovissste.gob.mx
Tamaulipas	José Ivan González Mejía	ivan.gonzalez@fovissste.gob.mx
Tlaxcala	Griselda Margarita Madrid Arenas	griselda.madrid@fovissste.gob.mx
Veracruz	Tatiana Isabel Rubio Vazquez	tatiana.rubio@fovissste.gob.mx
Yucatán	Luis Antonio García Hernández	luis.garcia@fovissste.gob.mx
Zacatecas	José Ivan González Mejía	ivan.gonzalez@fovissste.gob.mx

# COMPARATIVO OFERTA REAL

## MAYO - JUNIO

### AVANCE CERO

ESTADO	MAYO	JUNIO	MAYO	JUNIO	MAYO	JUNIO	MAYO	JUNIO	MAYO	JUNIO	MAYO / JUNIO		
	(\$0 A \$246,914)		(\$246,915 A \$418,774)		(\$418,774 A \$596,342)		(\$596,342 A \$771,843)		(\$771,843 A \$3,000,000)		INCREMENTO		
AGUASCALIENTES	2147	2147	2470	2455	895	919	618	601	450	459	6580	6581	1
BAJA CALIFORNIA	3991	3991	6740	6754	1220	1241	844	827	1097	1104	13892	13917	25
BAJA CALIFORNIA SUR	136	127	1532	1516	628	633	307	318	51	53	2654	2647	-7
CAMPECHE	80	80	540	531	255	241	155	153	361	359	1391	1364	-27
CHIAPAS	3165	3179	2680	2679	338	330	233	233	38	38	6454	6459	5
CHIHUAHUA	1603	1604	1285	1285	665	665	853	951	980	705	5209	5446	237
COAHUILA	2222	2404	3403	3452	1205	1224	718	734	284	278	7832	8092	260
COLIMA	431	431	1141	1141	342	355	154	157	137	131	2205	2215	10
DISTRITO FEDERAL	2	2	1	1	728	685	2811	2684	3768	3810	7310	7182	-128
DURANGO	1677	1725	1746	1740	335	349	107	109	25	22	3890	3945	55
GUANAJUATO	4364	4364	12240	12245	2601	2961	1008	1125	1075	1155	21288	21850	562
GUERRERO	119	119	1637	1624	1691	1663	410	417	672	639	4529	4462	-67
HIDALGO	2425	2426	8195	9553	1985	2249	665	671	192	180	13462	15079	1617
JALISCO	7996	8111	18485	18604	3628	3678	2350	2387	1880	1911	34339	34691	352
MEXICO	3862	3861	36328	36471	7324	7385	3604	3698	3111	3192	54229	54607	378
MICHOACAN	4993	5107	4860	5093	655	638	360	410	508	501	11376	11749	373
MORELOS	184	184	5213	5513	2758	2656	1079	1063	692	677	9926	10093	167
NAYARIT	913	910	2301	2302	1202	1196	228	228	58	60	4702	4696	-6
NUEVO LEON	12973	13251	18190	18645	6029	6115	2189	2244	2723	2831	42104	43086	982
OAXACA	373	373	1315	1296	263	258	77	75	54	55	2082	2057	-25
PUEBLA	6001	6000	6310	6297	1903	1887	951	945	534	522	15699	15651	-48
QUERETARO	1091	1091	8739	8926	3853	3869	1214	1347	954	1070	15851	16303	452
QUINTANA ROO	2821	3384	9581	9579	2060	2055	707	731	782	815	15951	16564	613
SAN LUIS POTOSI	359	359	2539	2591	1016	1066	577	588	271	267	4762	4871	109
SINALOA	2570	2578	3464	3458	1234	1416	734	733	802	796	8804	8981	177
SONORA	3122	3108	3691	3746	899	924	394	412	813	789	8919	8979	60
TABASCO	2382	2381	2047	2046	548	545	105	115	160	159	5242	5246	4
TAMAULIPAS	4206	4283	3921	4219	1247	1240	212	229	279	280	9865	10251	386
TLAXCALA	443	451	681	680	92	92	33	31	14	13	1263	1267	4
VERACRUZ	8272	8195	8156	8139	2330	2337	433	417	426	427	19617	19515	-102
YUCATAN	2733	2729	3062	3053	2205	2198	544	547	513	507	9057	9034	-23
ZACATECAS	635	634	1092	1088	215	214	64	67	62	61	2068	2064	-4
<b>TOTAL</b>	<b>88,291</b>	<b>89,589</b>	<b>183,585</b>	<b>186,722</b>	<b>52,349</b>	<b>53,472</b>	<b>24,836</b>	<b>25,276</b>	<b>23,491</b>	<b>23,885</b>	<b>372,552</b>	<b>378,944</b>	<b>6,392</b>





# COMPARATIVO OFERTA REAL MAYO-JUNIO CON AVANCE

ESTADO	MAYO	JUNIO	MAYO	JUNIO	MAYO	JUNIO	MAYO	JUNIO	MAYO	JUNIO	MAYO/JUNIO		
	(\$0 A \$246,914)		(\$246,915 A \$418,774)		(\$418,774 A \$596,342)		(\$596,342 A \$771,843)		(\$771,843 A \$3,000,000)		INCREMENTO		
AGUASCALIENTES	1333	1333	1259	1274	462	469	292	285	87	101	3433	3462	29
BAJA CALIFORNIA	2966	2966	4653	4713	907	932	444	495	202	216	9172	9322	150
BAJA CALIFORNIA SUR	30	126	696	785	108	129	19	24	48	50	901	1114	213
CAMPECHE	14	14	288	310	61	68	77	82	104	104	544	578	34
CHIAPAS	1318	1501	1563	1719	70	69	18	18	11	11	2980	3318	338
CHIHUAHUA	413	414	844	844	366	387	578	584	162	168	2363	2397	34
COAHUILA	1007	1173	2396	2444	811	814	355	394	168	169	4737	4994	257
COLIMA	222	268	379	397	107	121	48	52	2	18	758	856	98
DISTRITO FEDERAL	0	0	1	1	142	236	672	747	716	760	1531	1744	213
DURANGO	1235	1240	739	762	213	232	54	66	9	10	2250	2310	60
GUANAJUATO	2934	2934	6306	6406	1296	1355	325	342	113	120	10974	11157	183
GUERRERO	38	38	944	977	973	1001	115	126	164	167	2234	2309	75
HIDALGO	1732	1753	5458	6007	740	783	222	304	85	92	8237	8939	702
JALISCO	2515	2489	9987	10232	1533	1597	653	661	165	178	14853	15157	304
MEXICO	1058	1167	15095	15812	4189	4273	1183	1379	379	514	21904	23145	1241
MICHOACAN	3299	3299	3056	3194	201	240	157	164	34	39	6747	6936	189
MORELOS	76	76	3013	3388	983	997	544	603	172	182	4788	5246	458
NAYARIT	386	509	669	842	262	273	63	63	3	3	1383	1690	307
NUEVO LEON	6613	6782	13053	13468	4297	4619	909	926	567	574	25439	26369	930
OAXACA	177	177	422	410	37	53	20	18	6	6	662	664	2
PUEBLA	3109	3109	3840	3885	978	1104	443	468	44	42	8414	8608	194
QUERETARO	633	633	5964	6257	2108	2266	455	499	123	130	9283	9785	502
QUINTANA ROO	1128	1318	6183	6464	931	933	186	198	51	56	8479	8969	490
SAN LUIS POTOSI	300	300	1532	1631	518	548	251	257	60	59	2661	2795	134
SINALOA	1722	1721	2467	2465	817	834	316	335	127	124	5449	5479	30
SONORA	1900	1904	2029	2060	460	479	161	166	143	143	4693	4752	59
TABASCO	1278	1277	1113	1112	327	325	52	62	8	8	2778	2784	6
TAMAULIPAS	2033	2034	2459	2647	533	550	80	88	80	79	5185	5398	213
TLAXCALA	289	289	440	429	46	46	15	14	7	6	797	784	-13
VERACRUZ	3550	3849	3962	4118	532	624	150	208	77	82	8271	8881	610
YUCATAN	946	950	1863	2030	1127	1161	307	311	220	232	4463	4684	221
ZACATECAS	319	598	543	557	72	85	30	37	6	5	970	1282	312
<b>TOTAL</b>	<b>44,573</b>	<b>46,241</b>	<b>103,216</b>	<b>107,640</b>	<b>26,207</b>	<b>27,603</b>	<b>9,194</b>	<b>9,976</b>	<b>4,143</b>	<b>4,448</b>	<b>187,333</b>	<b>195,908</b>	<b>8,575</b>

# 10 ESTADOS CON OFERTA EN AVANCE CERO

ESTADO	(\$0 A \$246,914)	(\$246,915 A \$418,774)	(\$418,774 A \$596,342)	(\$596,342 A \$771,843)	(\$771,843 A \$3,000,000)	TOTAL
	OFERTA	OFERTA	OFERTA	OFERTA	OFERTA	OFERTA
MEXICO	3,861	36,471	7,385	3,698	3,192	54,607
NUEVO LEON	13,251	18,645	6,115	2,244	2,831	43,086
JALISCO	8,111	18,604	3,678	2,387	1,911	34,691
GUANAJUATO	4,364	12,245	2,961	1,125	1,155	21,850
VERACRUZ	8,195	8,139	2,337	417	427	19,515
QUINTANA ROO	3,384	9,579	2,055	731	815	16,564
QUERETARO	1,091	8,926	3,869	1,347	1,070	16,303
PUEBLA	6,000	6,297	1,887	945	522	15,651
HIDALGO	2,426	9,553	2,249	671	180	15,079
BAJA CALIFORNIA	3,991	6,754	1,241	827	1,104	13,917
<b>TOTAL</b>	<b>54,674</b>	<b>135,213</b>	<b>33,777</b>	<b>14,392</b>	<b>13,207</b>	<b>251,263</b>

# 10 ESTADOS CON OFERTA EN AVANCE

ESTADO	(\$0 A \$246,914)	(\$246,915 A \$418,774)	(\$418,774 A \$596,342)	(\$596,342 A \$771,843)	(\$771,843 A \$3,000,000)	TOTAL
	OFERTA	OFERTA	OFERTA	OFERTA	OFERTA	OFERTA
NUEVO LEON	6,782	13,468	4,619	926	574	26,369
MEXICO	1,167	15,812	4,273	1,379	514	23,145
JALISCO	2,489	10,232	1,597	661	178	15,157
GUANAJUATO	2,934	6,406	1,355	342	120	11,157
QUERETARO	633	6,257	2,266	499	130	9,785
BAJA CALIFORNIA	2,966	4,713	932	495	216	9,322
QUINTANA ROO	1,318	6,464	933	198	56	8,969
HIDALGO	1,753	6,007	783	304	92	8,939
VERACRUZ	3,849	4,118	624	208	82	8,881
PUEBLA	3,109	3,885	1,104	468	42	8,608
<b>TOTAL</b>	<b>27,000</b>	<b>77,362</b>	<b>18,486</b>	<b>5,480</b>	<b>2,004</b>	<b>130,332</b>

ESTADO	(\$0 A \$246,914)	(\$246,915 A \$418,774)	(\$418,774 A \$596,342)	(\$596,342 A \$771,843)	(\$771,843 A \$3,000,000)	TOTAL
	OFERTA	OFERTA	OFERTA	OFERTA	OFERTA	OFERTA
AGUASCALIENTES	2,147	2,455	919	601	459	6,581
BAJA CALIFORNIA	3,991	6,754	1,241	827	1,104	13,917
BAJA CALIFORNIA SUR	127	1,516	633	318	53	2,647
CAMPECHE	80	531	241	153	359	1,364
CHIAPAS	3,179	2,679	330	233	38	6,459
CHIHUAHUA	1,604	1,285	853	980	724	5,446
COAHUILA	2,404	3,452	1,224	734	278	8,092
COLIMA	431	1,141	355	157	131	2,215
DISTRITO FEDERAL	2	1	685	2,684	3,810	7,182
DURANGO	1,725	1,740	349	109	22	3,945
GUANAJUATO	4,364	12,245	2,961	1,125	1,155	21,850
GUERRERO	119	1,624	1,663	417	639	4,462
HIDALGO	2,426	9,553	2,249	671	180	15,079
JALISCO	8,111	18,604	3,678	2,387	1,911	34,691
MEXICO	3,861	36,471	7,385	3,698	3,192	54,607
MICHOACAN	5,107	5,093	638	410	501	11,749
MORELOS	184	5,513	2,656	1,063	677	10,093
NAYARIT	910	2,302	1,196	228	60	4,696
NUEVO LEON	13,251	18,645	6,115	2,244	2,831	43,086
OAXACA	373	1,296	258	75	55	2,057
PUEBLA	6,000	6,297	1,887	945	522	15,651
QUERETARO	1,091	8,926	3,869	1,347	1,070	16,303
QUINTANA ROO	3,384	9,579	2,055	731	815	16,564
SAN LUIS POTOSI	359	2,591	1,066	588	267	4,871
SINALOA	2,578	3,458	1,416	733	796	8,981
SONORA	3,108	3,746	924	412	789	8,979
TABASCO	2,381	2,046	545	115	159	5,246
TAMAULIPAS	4,283	4,219	1,240	229	280	10,251
TLAXCALA	451	680	92	31	13	1,267
VERACRUZ	8,195	8,139	2,337	417	427	19,515
YUCATAN	2,729	3,053	2,198	547	507	9,034
ZACATECAS	634	1,088	214	67	61	2,064
<b>TOTAL</b>	<b>89,589</b>	<b>186,722</b>	<b>53,472</b>	<b>25,276</b>	<b>23,885</b>	<b>378,944</b>

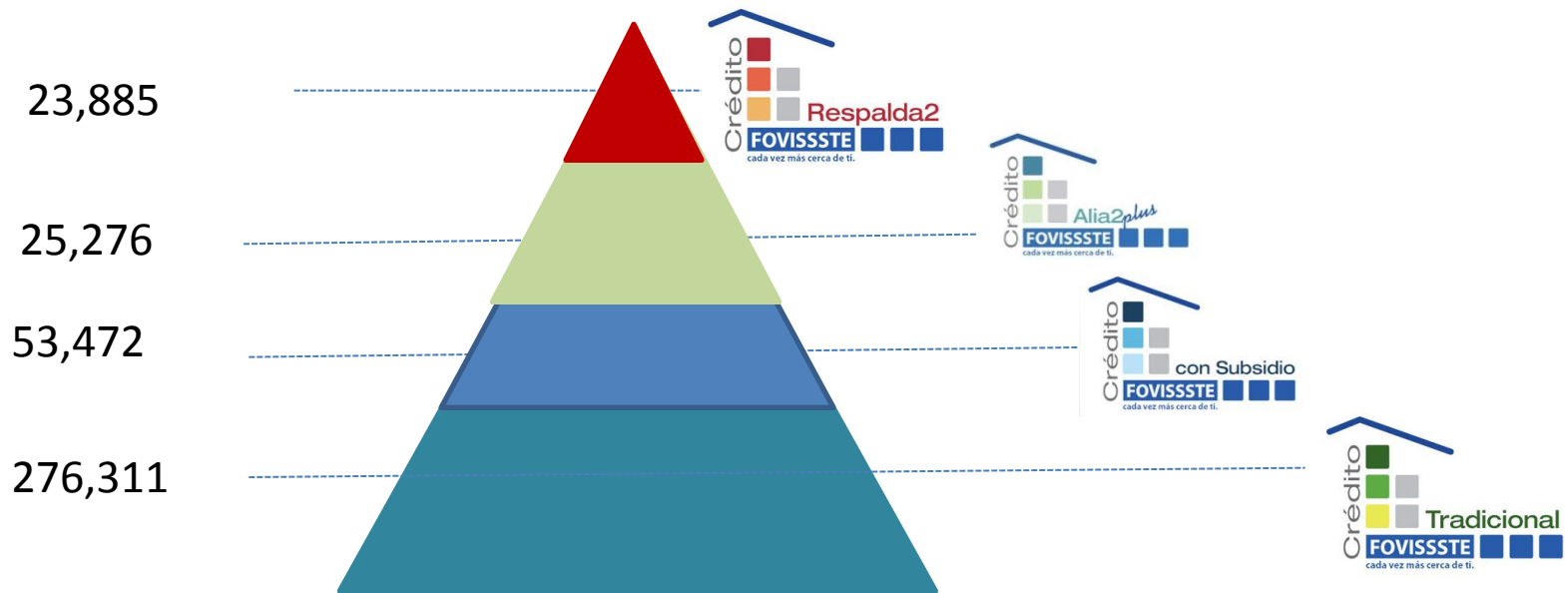
# REGISTRO DE VIVIENDA

## JUNIO

### CON AVANCE

ESTADO	(\$0 A	(\$246,915 A	(\$418,774 A	(\$596,342 A	(\$771,843 A	TOTAL
	\$246,914)	\$418,774)	\$596,342)	\$771,843)	\$3,000,000)	
	OFERTA	OFERTA	OFERTA	OFERTA	OFERTA	OFERTA
AGUASCALIENTES	1,333	1,274	469	285	101	3,462
BAJA CALIFORNIA	2,966	4,713	932	495	216	9,322
BAJA CALIFORNIA SUR	126	785	129	24	50	1,114
CAMPECHE	14	310	68	82	104	578
CHIAPAS	1,501	1,719	69	18	11	3,318
CHIHUAHUA	414	844	387	584	168	2,397
COAHUILA	1,173	2,444	814	394	169	4,994
COLIMA	268	397	121	52	18	856
DISTRITO FEDERAL	0	1	236	747	760	1,744
DURANGO	1,240	762	232	66	10	2,310
GUANAJUATO	2,934	6,406	1,355	342	120	11,157
GUERRERO	38	977	1,001	126	167	2,309
HIDALGO	1,753	6,007	783	304	92	8,939
JALISCO	2,489	10,232	1,597	661	178	15,157
MEXICO	1,167	15,812	4,273	1,379	514	23,145
MICHOACAN	3,299	3,194	240	164	39	6,936
MORELOS	76	3,388	997	603	182	5,246
NAYARIT	509	842	273	63	3	1,690
NUEVO LEON	6,782	13,468	4,619	926	574	26,369
OAXACA	177	410	53	18	6	664
PUEBLA	3,109	3,885	1,104	468	42	8,608
QUERETARO	633	6,257	2,266	499	130	9,785
QUINTANA ROO	1,318	6,464	933	198	56	8,969
SAN LUIS POTOSI	300	1,631	548	257	59	2,795
SINALOA	1,721	2,465	834	335	124	5,479
SONORA	1,904	2,060	479	166	143	4,752
TABASCO	1,277	1,112	325	62	8	2,784
TAMAULIPAS	2,034	2,647	550	88	79	5,398
TLAXCALA	289	429	46	14	6	784
VERACRUZ	3,849	4,118	624	208	82	8,881
YUCATAN	950	2,030	1,161	311	232	4,684
ZACATECAS	598	557	85	37	5	1,282
<b>TOTAL</b>	<b>46,241</b>	<b>107,640</b>	<b>27,603</b>	<b>9,976</b>	<b>4,448</b>	<b>195,908</b>

# DISTRIBUCIÓN DE VIVIENDAS POR TIPO DE CRÉDITO CON AVANCE CERO

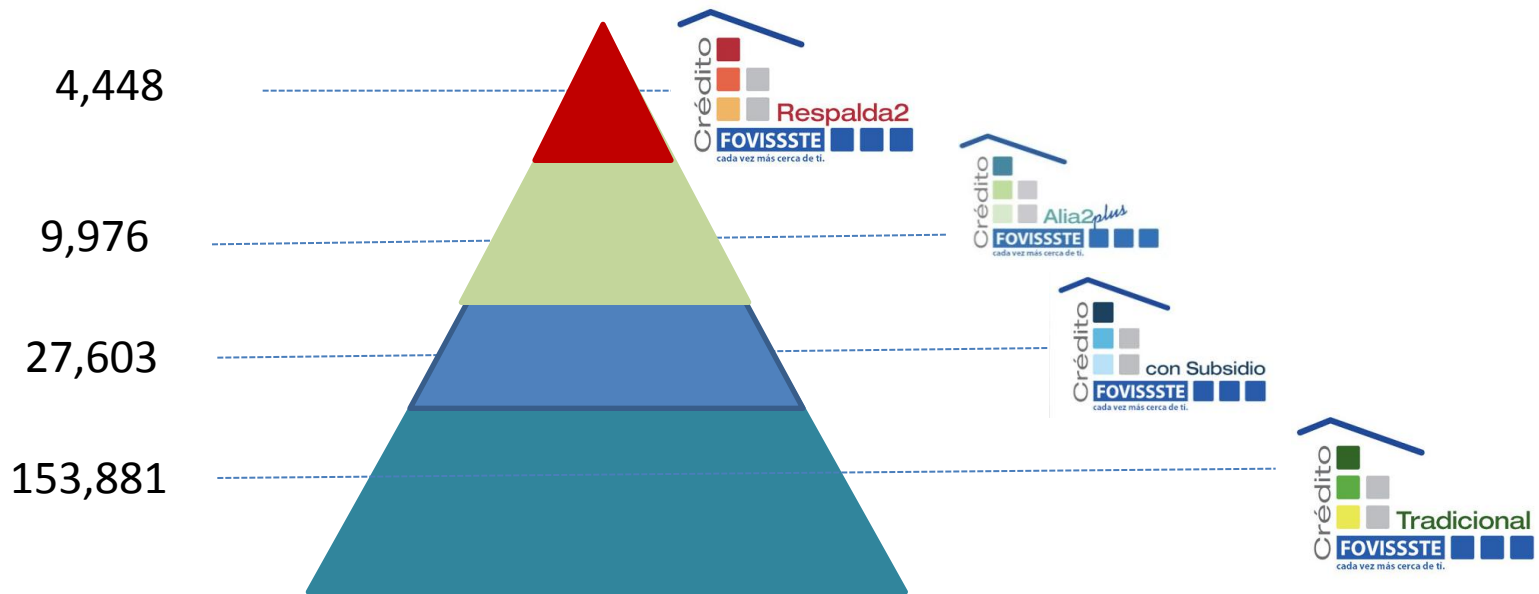


**TOTAL DE VIVIENDAS**

**378,944 (CORTE JUNIO)**



# DISTRIBUCIÓN DE VIVIENDAS POR TIPO DE CRÉDITO CON AVANCE



TOTAL DE VIVIENDAS

195,908 (CORTE JUNIO)



# Jefatura de Servicios de Promoción Crediticia

Ing. Carlos Alberto Sánchez Sánchez  
Jefe de Servicios de Promoción Crediticia

Lic. José Alberto Sánchez Mondragón  
Jefe del Departamento de Promoción de Crédito

Lic. Mario A. Marín Marrón  
Jefe del Departamento de Seguimiento a Derechohabientes



Vivir Mejor





# CALENDARIO FERIAS DE VIVIENDA

## JULIO 2012



LUNES	MARTES	MIÉRCOLES	JUEVES	VIERNES	SÁBADO	DOMINGO
2	3	4	5	6	7	8
			FERIA ATENCIÓN AL TRABAJADOR SOBRE EL SAR (AFOREs), organizada por la CONSAR Edificio de la SEMARNAT (INTERNA)	FERIA EN EL MONUMENTO A LA REVOLUCION CANADEVI VM		
					FERIA CANADEVI Michoacán Morelia Soriana Torreón Nuevo	
9	10	11	12	13	14	15
				EXPO TU CASA TOTAL WTC CD. DE MEXICO JC EXPOSICIONES		
				FERIA CANADEVI Morelos Auditorio Teopanzolco Cuernavaca	FERIA CANADEVI Michoacan Morelia Soriana Río	
16	17	18	19	20	21	22
	II FERIA GESTIONEMOS LA VIVIENDA EN LA CAMARA DE DIPUTADOS (Comité de inf., Gestoría y Quejas)				FERIA CANADEVI Michoacán Morelia Macroplaza Estadio	
23	24	25	26	27	28	29
			FERIA SAT D.F.			FERIA CANADEVI Michoacan Morelia San Francisco
					FERIA CANADEVI VERACRUZ WTC	
					Se pospone fecha para agosto	





# CALENDARIO FERIAS DE VIVIENDA AGOSTO 2012



LUNES	MARTES	MIÉRCOLES	JUEVES	VIERNES	SÁBADO	DOMINGO
		<b>1</b>	<b>2</b>	<b>3</b>	<b>4</b>	<b>5</b>
<b>6</b>	<b>7</b>	<b>8</b>	<b>9</b>	<b>10</b>	<b>11</b>	<b>12</b>
<b>13</b>	<b>14</b>	<b>15</b>	<b>16</b>	<b>17</b>	<b>18</b>	<b>19</b>
				FERIA CONSAR EN JALISCO		
<b>20</b>	<b>21</b>	<b>22</b>	<b>23</b>	<b>24</b>	<b>25</b>	<b>26</b>
					EXPO TU CASA TOTAL QRO., QRO. AUDITORIO JOSEFA ORTIZ JC EXPOSICIONES	
<b>27</b>	<b>28</b>	<b>29</b>	<b>30</b>	<b>31</b>		



# Programa de Promoción de Créditos con Gerencias Regionales

(Conyugales, Con Subsidio, Alia2 Plus y Respaldados)

ESTADO	YA ENVIÓ EVENTOS
Aguascalientes	
Baja California	
Baja California Sur	
Campeche	
Chiapas	
Chihuahua	
Coahuila	
Colima	✓✓
Durango	
Estado de México	
Guanajuato	✓✓
Guerrero	✓✓
Hidalgo	
Jalisco	✓✓
Michoacán	✓✓

ESTADO	YA ENVIÓ EVENTOS
Morelos	
Nayarit	
Nuevo León	
Oaxaca	
Puebla	
Querétaro	
Quintana Roo	
San Luis Potosí	✓✓
Sinaloa	
Sonora	
Tabasco	
Tamaulipas	
Tlaxacala	
Veracruz	
Yucatán	
Zacatecas	

ESTADO	YA ENVIÓ EVENTOS
Zona Norte	
Zona Oriente	
Zona Poniente	
Zona Sur	

# Programa de Promoción de Créditos con Gerencias Regionales

(Conyugales, Con Subsidio, Alia2 Plus y Respaldados)

FECHA	PROPUESTA DE FECHA	ESTADO	DEPENDENCIA
JULIO	03/07/12	San Luis Potosí	Salubridad
	03/07/12		SAGARPA
	04/07/12		TELECOMM
	04/07/12		SEMARNAT
	06/07/12		SCT
	06/07/12		INEGI
	12/07/12	Michoacán	CANADEVI Secretaría de Salud
	13/07/12	Morelos	CANADEVI 8va. Edición de Expo tu casa
	16/07/12	Guerrero	Secretaría de Salud
	17/07/12	Colima	SCT
	18/07/12	Guerrero	Instituto Nacional de Migración
	19/07/12	Michoacán	SEMARNAT

# Programa de Promoción de Créditos con Gerencias Regionales

(Conyugales, Con Subsidio, Alia2 Plus y Respaldados)

FECHA	PROPUESTA DE FECHA	ESTADO	DEPENDENCIA
JULIO	20/07/12	Colima	Servicios de Salud del Estado de Colima
		Guerrero	PALACIO FEDERAL Se concentran 4 Dependencias
	23/07/12	Guanajuato	Secretaría de Educación de Guanajuato
	27/07/12	Jalisco	INSTALACIONES DEL SINDICATO DE SALUD
	27/07/12	Colima	ISSSTE



# Programa de Promoción de Créditos con Gerencias Regionales

(Conyugales, Con Subsidio, Alia2 Plus y Respaldados)



FECHA	PROPUESTA DE FECHA	ESTADO	DEPENDENCIA
AGOSTO	03/08/12	Colima	ISSSTE C.H. Dr. Miguel Trejo Ochoa
	10/08/12	Colima	SAGARPA
	16/08/12	Guanajuato	TELECOMM
		Michoacán	Colegio de Bachilleres
	24/08/12	Colima	Secretaría de Educación de Colima
	POR DEFINIR	Jalisco	HOSPITAL REGIONAL DR. VALENTIN GÓMEZ FARÍAS



Vivir Mejor

## NOTAS IMPORTANTES

**Nota:** Las únicas dos Jefaturas de Departamento de Vivienda que han reportado mini Ferias en Hospitales del ISSSTE de su localidad son:

- **Colima:** C.H. DR. MIGUEL TREJO OCHOA
- **Jalisco:** HOSPITAL REGIONAL DR. VALENTIN GÓMEZ FARÍAS ( Pendiente de confirmar ).

Para los interesados en participar en dichas ferias, es necesario coordinarse con el Jefe del Departamento de la Localidad para lo cual ponemos a su disposición la siguiente liga:

[http://www.fovissste.gob.mx/es/FOVISSSTE/Directorios Departamentos Vivienda](http://www.fovissste.gob.mx/es/FOVISSSTE/Directorios_Departamentos_Vivienda)

## SITIO WEB PARA LA DIFUSION DEL PROGRAMA DE SUBSIDIOS

En este momento se esta trabajando en la creación e implementación de un sitio web, en el cual se efectuara la promoción del Programa de Crédito con Subsidio.

A continuación se detalla parte del contenido que contendrá:

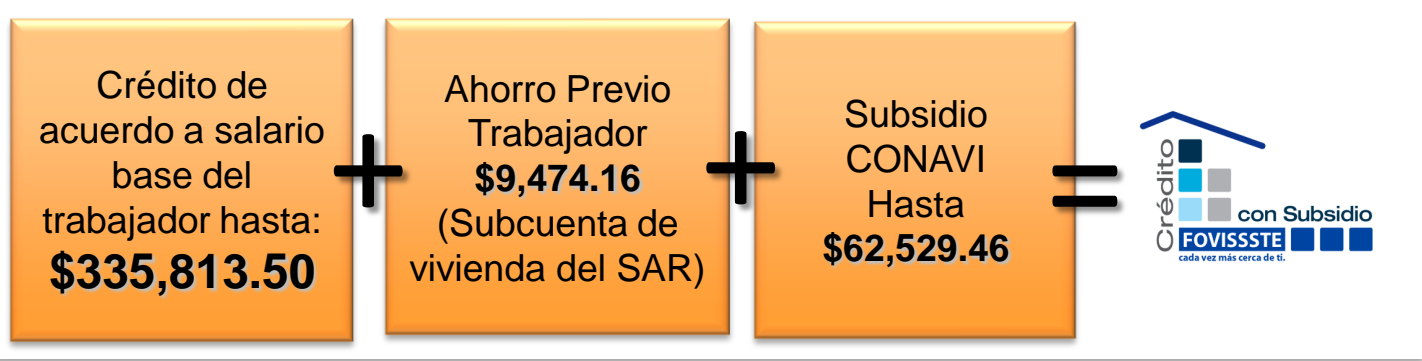
1. Introducción-bienvenida.
2. Descripción esquemática del crédito.
3. Características del crédito con subsidio, que contenga iconos de señalización.
4. Simulador del crédito.
5. Requisitos del crédito, también de forma esquemática.
6. Requisitos de la oferta de vivienda (precio y sustentabilidad).
7. Página para seleccionar la vivienda, a nivel nacional, por estado y por municipio. Para ello se cargará la oferta de vivienda por Desarrollador, con toda la información de las viviendas (precio, descripción, planos, ubicación, mapa cómo llegar, etc.).



# PROPUESTA SITIO WEB PARA EL PROGRAMA DE SUBSIDIOS

- 1 Bienvenido
- 2 Captura tus datos
- 3 Conoce las condiciones financieras
- 4 Busca tu vivienda

Con Alia2Plus del FOVISSSTE puedes adquirir una vivienda nueva o usada, en cualquier parte del País



- ### ALIA2PLUS
- ▶ PASO 1 Bienvenido
  - ▶ PASO 2 Captura tus datos
  - ▶ PASO 3 Conoce las condiciones financieras
  - ▶ PASO 4 Busca tu vivienda

## VENTAJAS DE ALIA2PLUS



Es un Crédito Fovissste



Sin Sorteo



Es Seguro



Está protegido por FOVISSSTE



Pagos Fijos



Es el más barato



Permite Pagos Anticipados



Fácil de Obtener





RELACIÓN DE INSCRIPCIONES AL CURSO POR FECHA  
ASESOR, TU CONSEJERO PATRIMONIAL SHF-FOVISSSTE.

jueves, 07 de junio de 2012

Total de Personas Inscritas : **1,300**

Fecha	N° Inscripciones
06/06/2012	17
05/06/2012	15
04/06/2012	14
03/06/2012	5
02/06/2012	3
01/06/2012	8
31/05/2012	15
30/05/2012	22
29/05/2012	11
28/05/2012	15
27/05/2012	8
26/05/2012	4
25/05/2012	6
24/05/2012	19
23/05/2012	13
22/05/2012	10
21/05/2012	11
20/05/2012	6
19/05/2012	3
18/05/2012	12
17/05/2012	21
16/05/2012	23
15/05/2012	17
14/05/2012	38

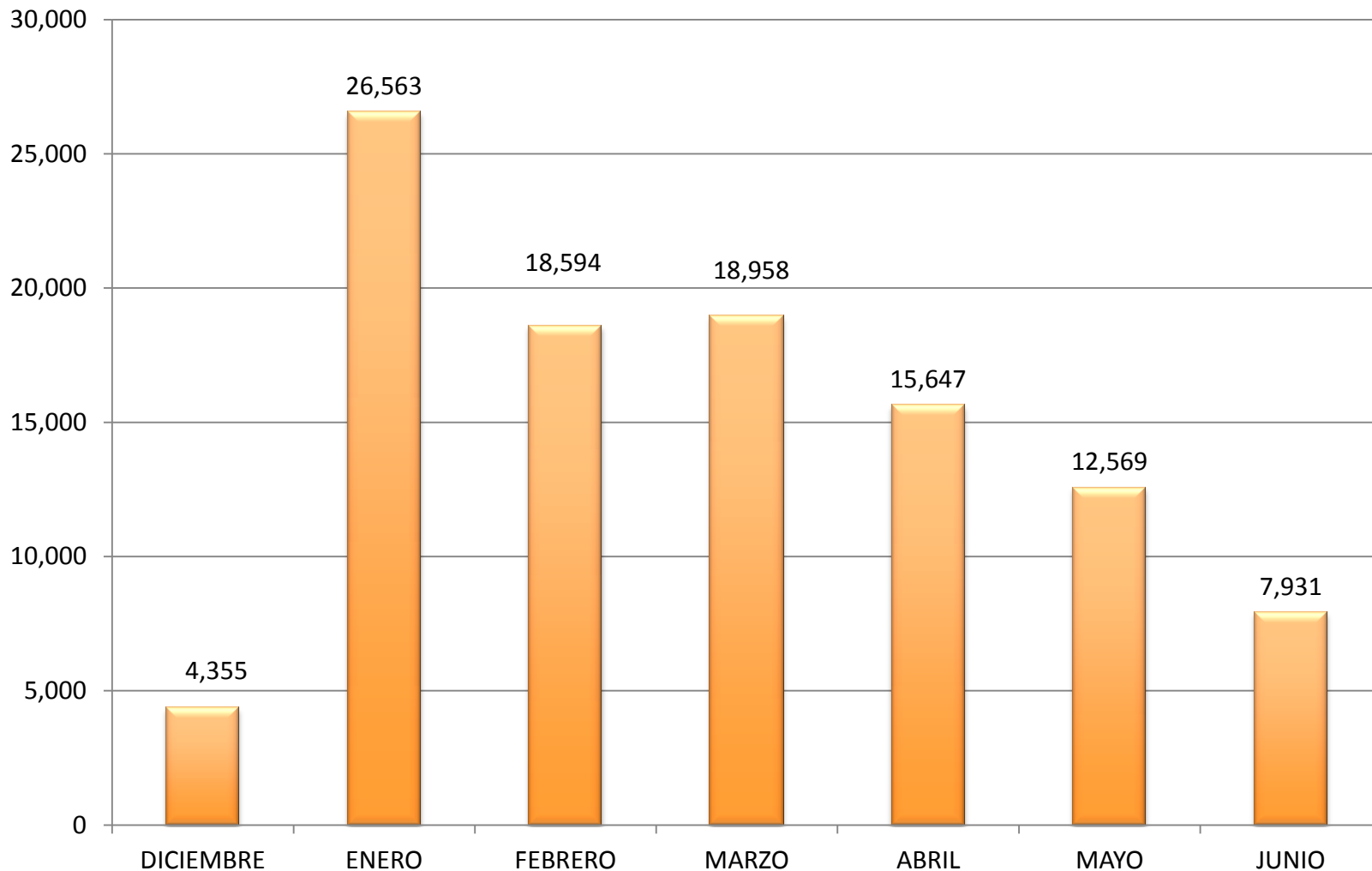


<http://educacionfinanciera.fovissste.gob.mx/>



# ACCESOS A LAS GUIAS PARA LA FORMALIZACION DEL CRÉDITO

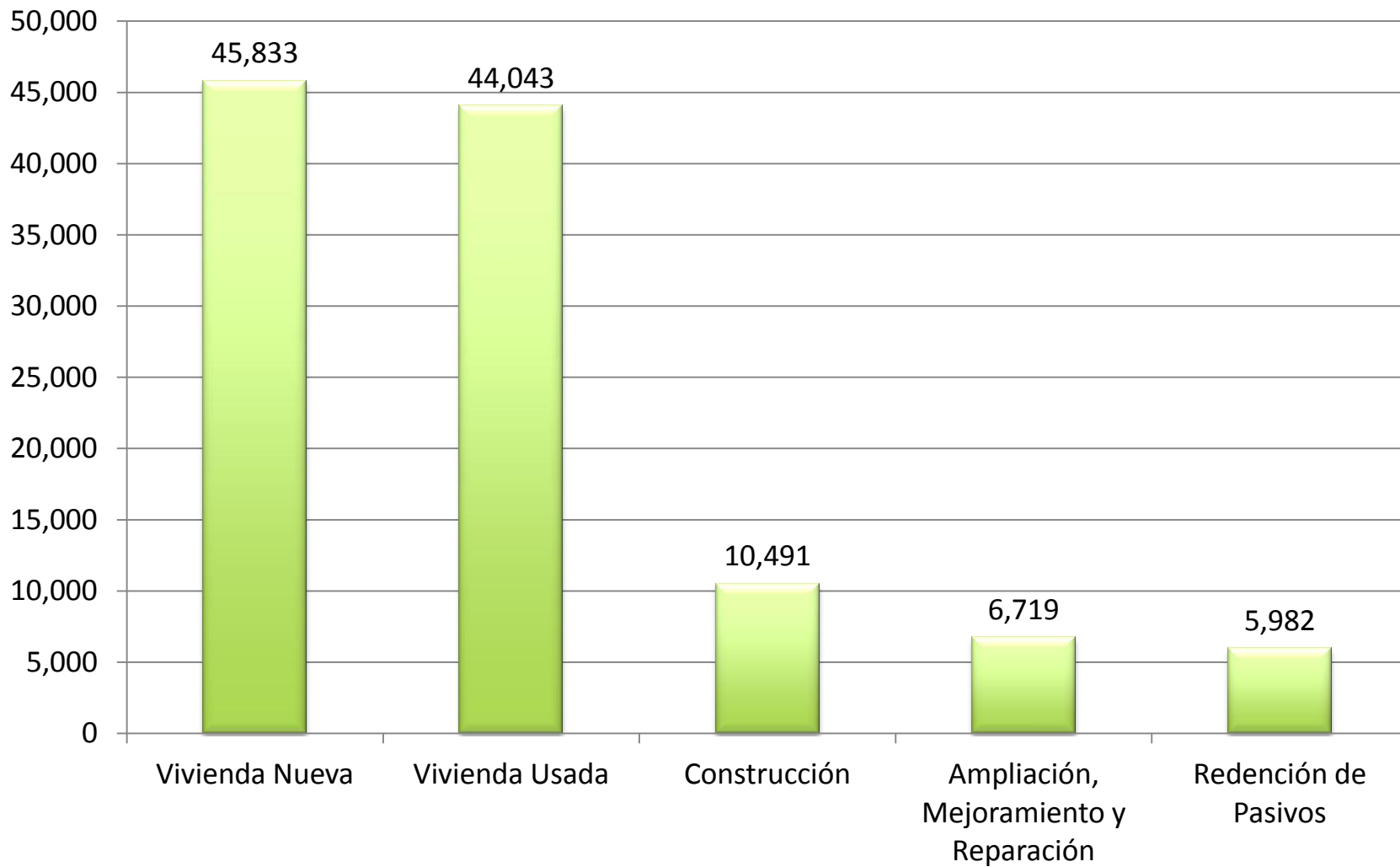
## ACCESOS GUIAS GENERAL



**Total accesos 104,617**

# ACCESOS A LAS GUIAS PARA LA FORMALIZACION DEL CRÉDITO

## ACCESO POR TIPO DE GUIA



**Total accesos 113,068**



**Gracias**

