



CEESCO

Centro de Estudios Económicos
del Sector de la Construcción

PRODUCCIÓN DE LAS EMPRESAS CONSTRUCTORAS EN AGUASCALIENTES

14 de enero 2022

OBJETIVO: presentar un desglose mensual del desempeño de las empresas constructoras a través del PIB de la Construcción, su producción y por Sector Contratante del estado respectivo.

El estado de Aguascalientes experimentó una crisis a nivel nacional, al igual que el **sector de la construcción, al caer el PIB del sector 13.7%** en 2020, como consecuencia del paro de actividades durante la pandemia por el Covid-19. Sin embargo al **primer semestre de 2021** ha comenzado a **disminuir la caída a 2.5%**, respecto al mismo semestre del año previo (cuando se ubicó en -14.2%).

El **valor de producción de las empresas constructoras** acumulado durante el período **enero-octubre 2021** en el estado de **Aguascalientes ascendió a 6 mil 533 millones de pesos** corrientes, lo que implicó **una reducción de 15.6%** respecto al mismo periodo de 2020.

En lo que va de 2021, las oportunidades de contratos públicos y privados para las empresas constructoras en el estado de Aguascalientes continúan apagadas. Debido a una política de contracción del gasto público a nivel federal, el cual impactó de manera negativa en el desempeño de estas obras.

2021 se medirá mediante la velocidad con se dé el proceso de vacunación contra el Covid-19, que ayudará a la aceleración del proceso económico nacional y del estado.

Aunado a ello, la certidumbre en las inversiones nacionales y extranjeras que lleguen al estado y que permitan un proceso de inclusión económica.

Asimismo, las relaciones comerciales y políticas con Estados Unidos que deberán tener una mayor vinculación y procesos de interrelación económica (con le T-MEC).

La recuperación irá de la mano de la inyección de recursos que realizará Estados Unidos a su economía y de las remesas que envíen los migrantes al estado.

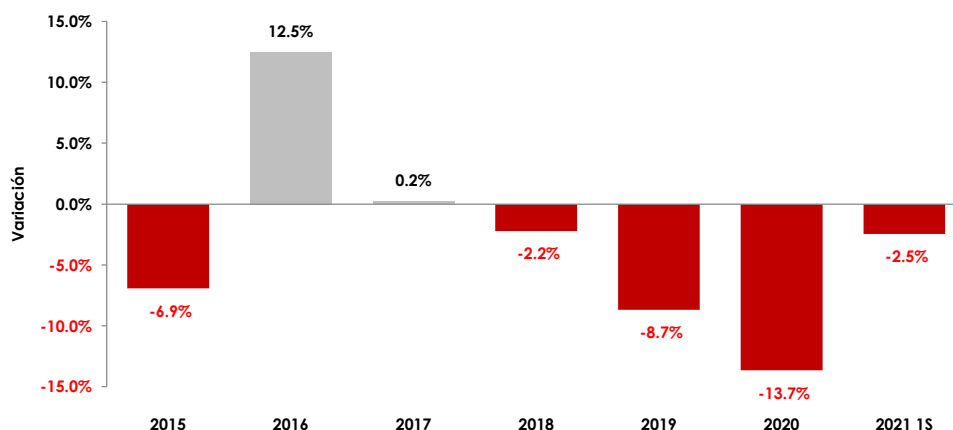
Para 2021 debemos esperar que la tendencia negativa en el sector retroceda de manera gradual, la construcción en Aguascalientes tendrá que reforzar sus mecanismos de inversión y enfocar sus esfuerzos para la reactivación económica y creación de empleos en el estado a través de proyectos de obra pública productiva en colaboración dependencias estatales y privadas.

I. Producto Interno Bruto de la Construcción en Aguascalientes¹

Durante el primer semestre de 2021, el Producto Interno Bruto de la Construcción Nacional fue de 1 billón 709 mil millones de pesos.

Por su parte, el estado de Aguascalientes aportó 2.1% al PIB de la Construcción, lo que significó un estimado de 35 mil 202 millones de pesos*.

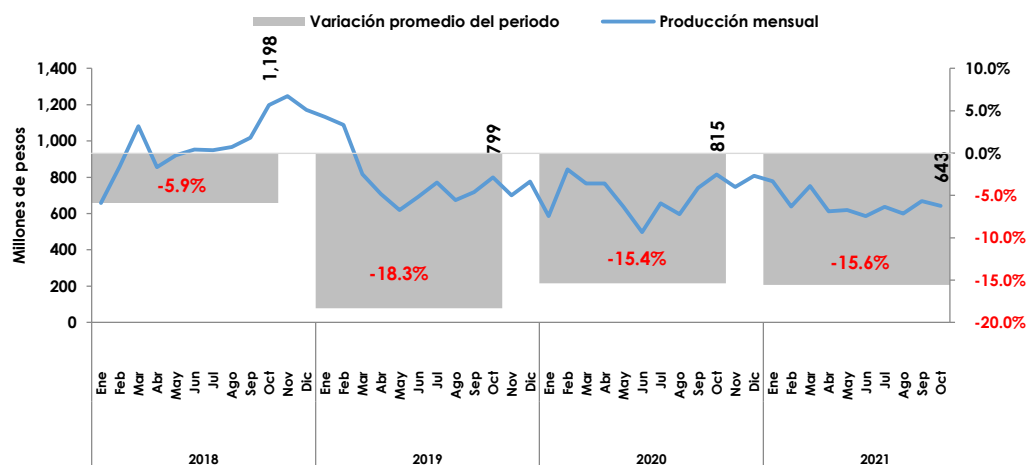
PIB de la construcción del estado de Aguascalientes 2015-2021
(Var % real contra el mismo período del año previo)



*Estimación de producción del estado al primer semestre de 2021

II. Producción de las Empresas Constructoras² en el estado de Aguascalientes

Producción de las Empresas Constructoras en el estado de Aguascalientes 2018-2021



Durante **octubre de 2021**, la facturación de las empresas constructoras en el estado, acumuló **643 millones de pesos corrientes**, una **disminución** en términos reales de **31.5%** con relación al mismo mes de **2020**, asimismo, en relación al mes previo, disminuyó **4.1%**.

La producción promedio de las empresas constructoras durante el período **enero-octubre de 2021** en el estado ascendió a **6 mil 533 millones de pesos corrientes**, lo que implicó una **caída de 15.6%**, con relación al mismo periodo de 2020.

¹ Estimación elaborada con el ITAEE al primer semestre de 2021

² Cifras durante octubre de 2021, valor de la producción generado por las empresas constructoras. Última actualización: 17 de diciembre de 2021. INEGI

El desempeño mostrado por las empresas constructoras en **Aguascalientes**, fue lastrado por un **desplome de 58.5%** en la facturación de obras de **infraestructura hidráulicas**, así como la ejecución de **obras transporte y urbanización de con -30.9%**. Las obras en edificación de vivienda, industrial, comercial y servicios también registraron caídas.

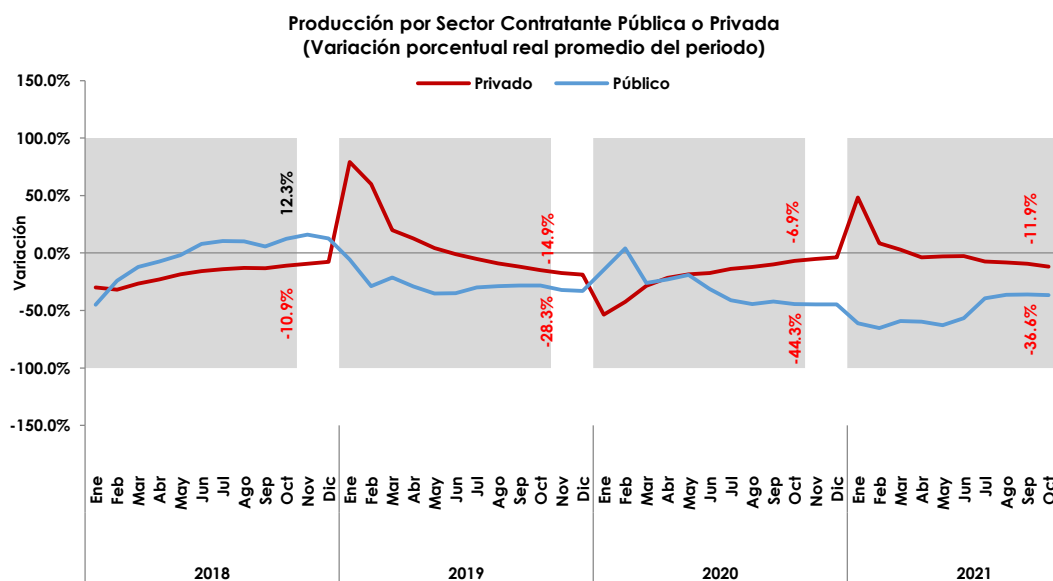
Mientras que las obras para generación y distribución de electricidad e infraestructura en telecomunicaciones y otras construcciones mostraron aumentos. Las actividades para conducción de gasolinas y gas e instalaciones petroquímicas registraron un estancamiento.

Producción de las Empresas Constructoras en Aguascalientes Según Giro de Obra enero-octubre 2021

(Miles de pesos corrientes)			
Tipo de obra	Ene-oct 2020 (A)	Ene-oct 2021 (B)	Var % real (B / A)
Total	6,904,677	6,533,061	-15.6%
• Edificación	3,923,592	3,650,089	-16.8%
• Agua, riego y saneamiento	165,762	77,308	-58.5%
• Electricidad y telecomunicaciones	305,184	401,661	16.6%
• Transporte y urbanización	1,449,987	1,124,002	-30.9%
• Petróleo y petroquímica	0	0	0.0%
• Otras construcciones	1,060,152	1,280,001	7.5%

Fuente: Elaborado por el CEESCO con información de INEGI

III. Empresas Constructoras por Sector Contratante² (Obra Pública y Privada)



Fuente: Elaborado por el CEESCO con información de INEGI

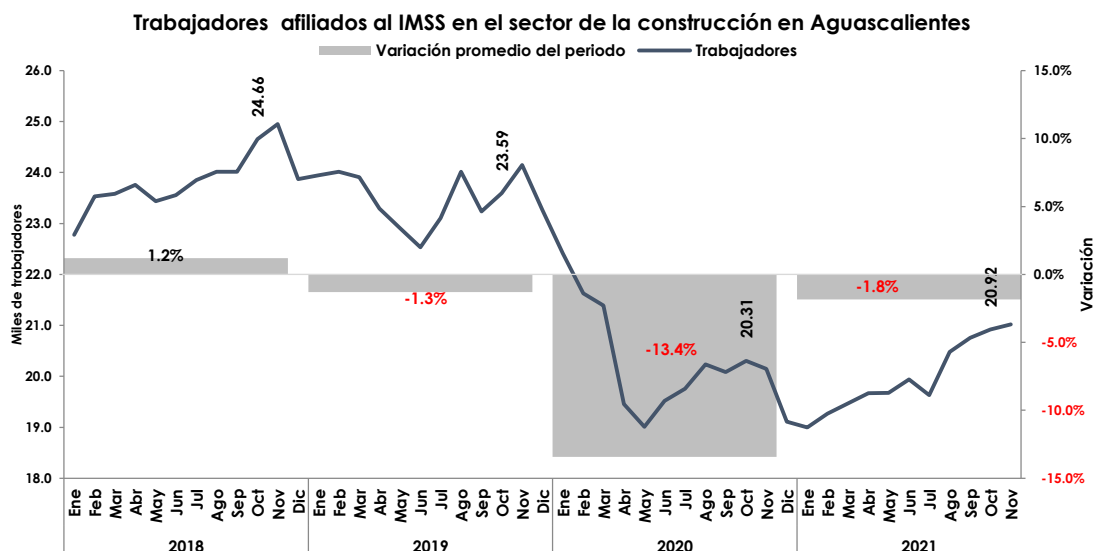
Durante el periodo **enero-octubre de 2021**, las obras contratadas por el **sector público** en el estado registraron un **desplome de 36.6%**, asimismo, las obras contratadas por el **sector privado con una disminución de 11.9%**.

En este periodo, el **88.8% de la obra realizada** por las empresas constructoras en el estado **fue de inversión privada** (con un valor de 5 mil 799 millones de pesos) y el restante **11.2%, a inversión pública** (con un valor de 734 millones de pesos).

IV. Trabajadores Afiliados al IMSS³ en el estado de Aguascalientes

Durante el periodo **enero-noviembre de 2021**, el número de afiliados al IMSS en el sector de la construcción en **Aguascalientes**, registró una **caída de 1.8% con relación al mismo periodo de 2020**, significando una **pérdida de 375 empleos formales**.

Con este resultado, el estado de **Aguascalientes** aportó el **1.3%** al empleo formal de la Industria de la Construcción.



Mes	Trabajadores Afiliados	
	2020	2021
Enero	22,415	18,995
Febrero	21,630	19,267
Marzo	21,387	19,467
Abril	19,456	19,672
Mayo	19,011	19,677
Junio	19,521	19,937
Julio	19,760	19,634
Agosto	20,232	20,478
Septiembre	20,086	20,753
Octubre	20,305	20,919
Noviembre	20,144	21,020
Promedio: ene-nov	20,359	19,984
Var % 2021 vs 2020		-1.8%
Variación en número de afiliados		-375

Fuente: Elaborado por el CEESCO con información del IMSS

³ Cifras a noviembre de 2021, asegurados afiliados al IMSS, Última actualización: 14 de diciembre de 2021. IMSS

Anexo. Semáforo Estatal de la Industria de la Construcción: Enero-octubre 2021

Durante el periodo enero-octubre de 2021, doce de las 32 entidades federativas registraron resultados positivos. A nivel nacional el valor de la producción de las empresas constructoras registró una disminución de 1.3%.

Indicador	Variación porcentual			Semáforo
	Mensual oct 2021 / sep 2021	Interanual oct 2021 / oct 2020	Promedio Ene-oct 2021 / Ene-oct 2020	
Total Nacional	0.1%	4.9%	-1.3%	●
Aguascalientes	-4.1%	-31.5%	-15.6%	●
Baja California	4.6%	-11.2%	-6.4%	●
Baja California Sur	14.5%	-37.6%	-43.6%	●
Campeche	3.7%	25.1%	-2.6%	●
Coahuila	4.1%	-8.0%	13.8%	●
Colima	4.9%	13.6%	-34.6%	●
Chiapas	25.4%	-44.7%	19.5%	●
Chihuahua	-0.6%	5.2%	-23.3%	●
Ciudad de México	2.6%	-10.9%	-0.7%	●
Durango	23.2%	28.0%	0.7%	●
Guanajuato	-8.4%	-21.0%	-2.5%	●
Guerrero	-24.4%	-31.2%	17.0%	●
Hidalgo	32.3%	55.2%	-36.4%	●
Jalisco	5.7%	19.6%	0.4%	●
México	-9.6%	10.6%	8.6%	●
Michoacán	0.8%	-12.7%	-10.2%	●
Morelos	11.4%	33.6%	-15.3%	●
Nayarit	4.2%	35.9%	41.1%	●
Nuevo León	-7.1%	-1.5%	-0.1%	●
Oaxaca	-14.2%	-20.5%	77.4%	●
Puebla	18.1%	-9.3%	-21.2%	●
Querétaro	-6.5%	-19.1%	11.0%	●
Quintana Roo	-3.6%	-35.2%	-49.6%	●
San Luis Potosí	-12.4%	-38.4%	-50.6%	●
Sinaloa	-2.8%	4.2%	10.0%	●
Sonora	10.5%	36.6%	1.2%	●
Tabasco	5.3%	105.6%	209.7%	●
Tamaulipas	31.4%	37.1%	-32.4%	●
Tlaxcala	15.2%	40.6%	-38.7%	●
Veracruz	1.5%	39.2%	-31.6%	●
Yucatán	-18.8%	-36.2%	-3.7%	●
Zacatecas	61.3%	22.8%	-4.7%	●

- Crecimiento acumulado superior al 3.0%
- Crecimiento acumulado positivo hasta 2.9%
- Variación acumulada anual negativa