



**CEESCO**

Centro de Estudios Económicos  
del Sector de la Construcción

# PRODUCCIÓN DE LAS EMPRESAS CONSTRUCTORAS EN CAMPECHE

14 de enero 2022

**OBJETIVO:** presentar un desglose mensual del desempeño de las empresas constructoras a través del PIB de la Construcción, su producción y por Sector Contratante del estado respectivo.

El estado de Campeche experimentó una crisis a nivel nacional, al igual que el **sector de la construcción, al caer el PIB del sector 19.6%**, en 2020 como consecuencia del paro de actividades durante la pandemia por el Covid-19. Durante el **primer semestre de 2021** mostró una **recuperación de 29.0% respecto al mismo periodo del año anterior.**

El **valor de producción de las empresas constructoras** acumulado durante el período **enero-octubre 2021** en el estado de **Campeche ascendió a 11 mil 830 millones de pesos** corrientes, lo que implicó **una caída de 2.6%** respecto al mismo período de 2020.

En lo que va de 2021, las oportunidades de contratos públicos y privados para las empresas constructoras en el estado de Campeche continúan apagadas. Debido a una política de contracción del gasto público a nivel federal, el cual impactó de manera negativa en la obra pública y privada.

2021 se medirá mediante la velocidad con se dé el proceso de vacunación contra el Covid-19, que ayudará a la aceleración del proceso económico nacional y del estado.

Aunado a ello, la certidumbre en las inversiones nacionales y extranjeras que lleguen al estado y que permitan un proceso de inclusión económica.

Asimismo, las relaciones comerciales y políticas con Estados Unidos que deberán tener una mayor vinculación y procesos de interrelación económica (con le T-MEC).

La recuperación irá de la mano de la inyección de recursos que realizará Estados Unidos a su economía y de las remesas que envíen los migrantes al estado.

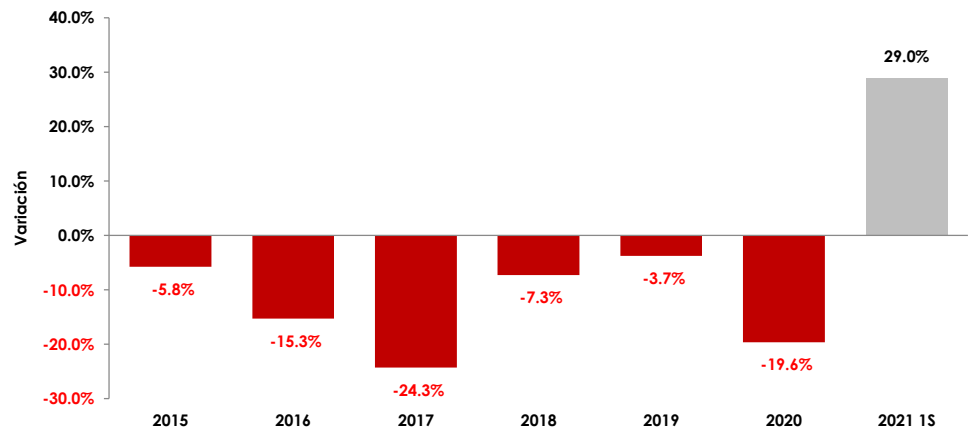
Para 2021 debemos esperar que la tendencia negativa en el sector retroceda de manera gradual, la construcción en Campeche tendrá que reforzar sus mecanismos de inversión y enfocar sus esfuerzos para la reactivación económica y creación de empleos en el estado a través de proyectos de obra pública productiva en colaboración dependencias estatales y privadas.

## I. Producto Interno Bruto de la Construcción en Campeche<sup>1</sup>

Durante el primer semestre de 2021, el Producto Interno Bruto de la Construcción Nacional fue de 1 billón 709 mil millones de pesos.

Por su parte, el estado de Campeche aportó 2.0% al PIB de la Construcción, lo que significó un estimado de 34 mil 272 millones de pesos\*.

PIB de la construcción del estado de Campeche 2015-2021  
(Var % real contra el mismo periodo del año previo)



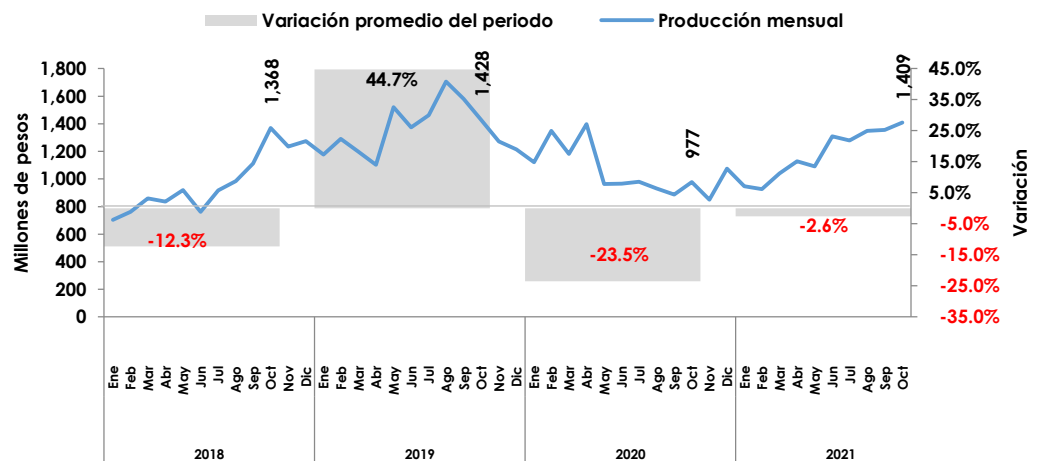
\*Estimación de producción para el estado al primer semestre de 2021

## II. Producción de las Empresas Constructoras<sup>2</sup> en el estado de Campeche

Durante octubre de 2021, el valor de la facturación de las empresas constructoras en el Estado, acumuló 1 mil 409 millones de pesos corrientes, una redención en términos reales de 25.1% con relación al mismo mes de 2020, asimismo con relación al mes previo una recuperación 3.7%.

El valor de producción promedio de las empresas constructoras durante el período enero-octubre de 2021 en el estado ascendió a 11 mil 830 millones de pesos corrientes, lo que implicó una caída de 2.6%, con relación al mismo periodo de 2020.

Producción de las Empresas Constructoras en el estado de Campeche 2018-2021



Fuente: Elaborado por el CEESCO con información de INEGI

<sup>1</sup> Estimación elaborada con el ITAEE al primer semestre de 2021

<sup>2</sup> Cifras durante octubre de 2021, valor de la producción generado por las empresas constructoras. Última actualización: 17 de diciembre de 2021. INEGI

El desempeño mostrado por las empresas constructoras en **Campeche**, fue lastrado por una **caída de 69.5% en la facturación de actividades de transporte y urbanización, asimismo en actividades de generación y distribución de electricidad e infraestructura en telecomunicaciones** con **-44.6%**.

Las actividades para otras construcciones también registraron caídas. Mientras que las obras hidráulicas, edificación de vivienda, industrial, comercial y servicios y las actividades en conducción de gasolinas y gas e instalaciones petroquímicas mostraron recuperaciones.

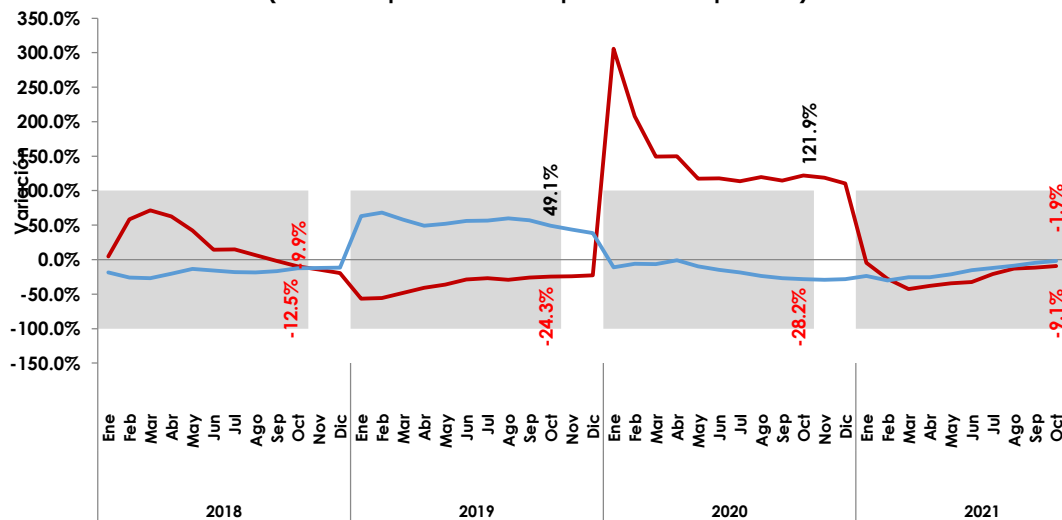
### Valor de Producción de las Empresas Constructoras en Campeche Según Giro de Obra Enero-octubre 2021

(Miles de pesos corrientes)			
Tipo de obra	Ene-Oct 2020 (A)	Ene-Oct 2021 (B)	Var % real (B / A)
<b>Total</b>	<b>10,752,023</b>	<b>11,829,979</b>	<b>-2.6%</b>
• Edificación	418,400	802,809	70.4%
• Agua, riego y saneamiento	3,813	37,240	767.2%
• Electricidad y telecomunicaciones	677,492	425,187	-44.6%
• Transporte y urbanización	610,662	208,261	-69.5%
• Petróleo y petroquímica	8,626,149	9,937,315	1.9%
• Otras construcciones	415,507	419,167	-10.2%

Fuente: Elaborado por el CEESCO con información de INEGI

### III. Empresas Constructoras por Sector Contratante (Obra Pública y Privada)

Producción por Sector Contratante Pública o Privada (Variación porcentual real promedio del periodo)



Durante el periodo **enero-octubre de 2021**, las obras contratadas por el **sector público** en el estado registraron una **caída de 1.9%**, asimismo, las obras contratadas por el **sector privado con -9.1%**.

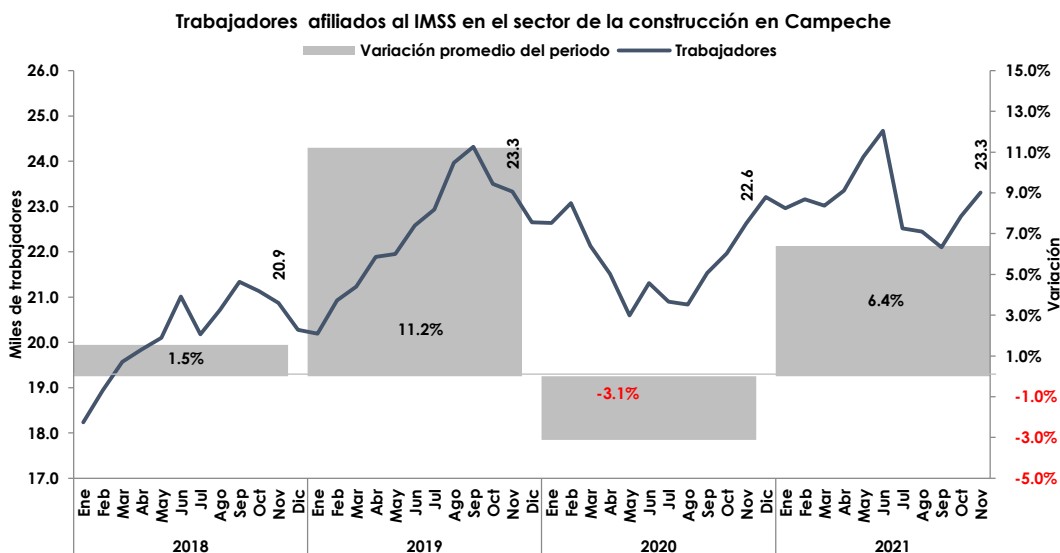
En este periodo, el **8.4% de la obra realizada** por las empresas constructoras en el estado **fue de inversión privada** (con un valor de 996 millones de pesos) y el restante **91.6%, inversión pública** (con un valor de 10 mil 834 millones de pesos).

Fuente: Elaborado por el CEESCO con información de INEGI

#### IV. Trabajadores Afiliados al IMSS<sup>3</sup> en el estado de Campeche

Durante el **periodo enero-noviembre de 2021**, el número de afiliados al IMSS en el sector de la construcción en **Campeche**, registró una **recuperación de 6.4%** con relación al mismo periodo de 2020, significando **una ganancia de 1,390 empleos formales**.

Con este resultado, el estado de **Campeche** **aportó el 1.5%** al empleo formal de la Industria de la Construcción.



Mes	Trabajadores Afiliados	
	2020	2021
Enero	22,639	22,962
Febrero	23,078	23,157
Marzo	22,126	23,021
Abril	21,515	23,347
Mayo	20,594	24,101
Junio	21,309	24,672
Julio	20,899	22,520
Agosto	20,837	22,449
Septiembre	21,532	22,097
Octubre	21,968	22,787
Noviembre	22,633	23,305
<b>Promedio: Ene-nov</b>	<b>21,739</b>	<b>23,129</b>
<b>Var % 2021 vs 2020</b>		<b>6.4%</b>
<b>Variación en número de afiliados</b>		<b>1,390</b>

Fuente: Elaborado por el CEESCO con información del IMSS

<sup>3</sup> Cifras a noviembre de 2021, asegurados afiliados al IMSS, Última actualización: 14 de diciembre de 2021. IMSS

## Anexo. Semáforo Estatal de la Industria de la Construcción: Enero-octubre 2021

Durante el periodo enero-octubre de 2021, doce de las 32 entidades federativas registraron resultados positivos. A nivel nacional el valor de la producción de las empresas constructoras registró una caída de 1.3%.

Indicador	Variación porcentual			Semáforo
	Mensual oct 2021 / sep 2021	Interanual oct 2021 / oct 2020	Promedio Ene-oct 2021 / Ene-oct 2020	
<b>Total Nacional</b>	<b>0.1%</b>	<b>4.9%</b>	<b>-1.3%</b>	●
Aguascalientes	-4.1%	-31.5%	-15.6%	●
Baja California	4.6%	-11.2%	-6.4%	●
Baja California Sur	14.5%	-37.6%	-43.6%	●
Campeche	3.7%	25.1%	-2.6%	●
Coahuila	4.1%	-8.0%	13.8%	●
Colima	4.9%	13.6%	-34.6%	●
Chiapas	25.4%	-44.7%	19.5%	●
Chihuahua	-0.6%	5.2%	-23.3%	●
Ciudad de México	2.6%	-10.9%	-0.7%	●
Durango	23.2%	28.0%	0.7%	●
Guanajuato	-8.4%	-21.0%	-2.5%	●
Guerrero	-24.4%	-31.2%	17.0%	●
Hidalgo	32.3%	55.2%	-36.4%	●
Jalisco	5.7%	19.6%	0.4%	●
México	-9.6%	10.6%	8.6%	●
Michoacán	0.8%	-12.7%	-10.2%	●
Morelos	11.4%	33.6%	-15.3%	●
Nayarit	4.2%	35.9%	41.1%	●
Nuevo León	-7.1%	-1.5%	-0.1%	●
Oaxaca	-14.2%	-20.5%	77.4%	●
Puebla	18.1%	-9.3%	-21.2%	●
Querétaro	-6.5%	-19.1%	11.0%	●
Quintana Roo	-3.6%	-35.2%	-49.6%	●
San Luis Potosí	-12.4%	-38.4%	-50.6%	●
Sinaloa	-2.8%	4.2%	10.0%	●
Sonora	10.5%	36.6%	1.2%	●
Tabasco	5.3%	105.6%	209.7%	●
Tamaulipas	31.4%	37.1%	-32.4%	●
Tlaxcala	15.2%	40.6%	-38.7%	●
Veracruz	1.5%	39.2%	-31.6%	●
Yucatán	-18.8%	-36.2%	-3.7%	●
Zacatecas	61.3%	22.8%	-4.7%	●

- Crecimiento acumulado superior al 3.0%
- Crecimiento acumulado positivo hasta 2.9%
- Variación acumulada anual negativa