



**CEESCO**

Centro de Estudios Económicos  
del Sector de la Construcción

# PRODUCCIÓN DE LAS EMPRESAS CONSTRUCTORAS EN CHIHUAHUA

14 de enero 2022

**OBJETIVO:** presentar un desglose mensual del desempeño de las empresas constructoras a través del PIB de la Construcción, su producción y por Sector Contratante del estado respectivo.

El estado de Chihuahua experimentó una crisis a nivel nacional, al igual que el **sector de la construcción, al caer el PIB del sector 17.2%**, en 2020 como consecuencia del paro de actividades durante la pandemia por el Covid-19. Al **primer semestre de 2021** perdió terreno, con **una caída de 10.0%**, respecto al mismo periodo del año previo.

El **valor de producción de las empresas constructoras** acumulado durante el período **enero-octubre 2021** en el estado de **Chihuahua ascendió a 13 mil 67 millones de pesos** corrientes, lo que implicó **una caída de 23.3%** respecto al mismo periodo de 2020.

En lo que va de 2021, las oportunidades de contratos públicos y privados para las empresas constructoras en el estado de Chihuahua continúan apagadas. Debido a una política de contracción del gasto público a nivel federal, el cual impactó de manera negativa en la obra pública y privada.

2021 se medirá mediante la velocidad con se dé el proceso de vacunación contra el Covid-19, que ayudará a la aceleración del proceso económico nacional y del estado.

Aunado a ello, la certidumbre en las inversiones nacionales y extranjeras que lleguen al estado y que permitan un proceso de inclusión económica.

Asimismo, las relaciones comerciales y políticas con Estados Unidos que deberán tener una mayor vinculación y procesos de interrelación económica (con le T-MEC).

La recuperación irá de la mano de la inyección de recursos que realizará Estados Unidos a su economía y de las remesas que envíen los migrantes al estado.

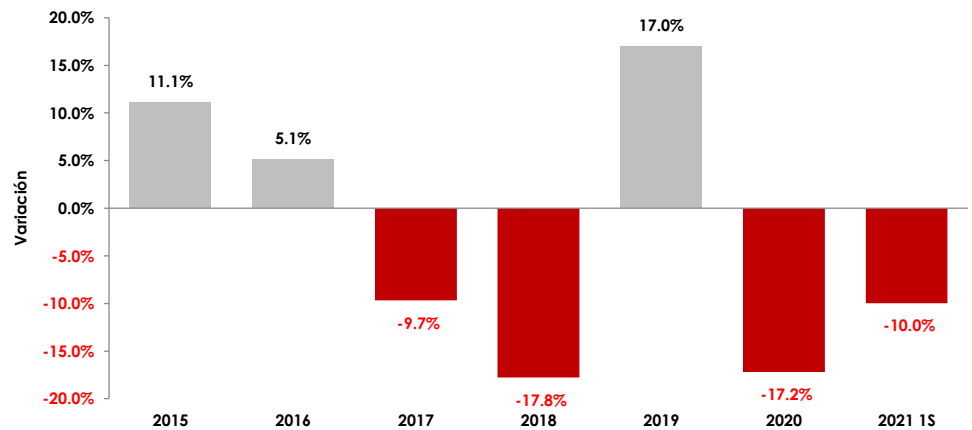
Para 2021 debemos esperar que la tendencia negativa en el sector retroceda de manera gradual, la construcción en Chihuahua tendrá que reforzar sus mecanismos de inversión y enfocar sus esfuerzos para la reactivación económica y creación de empleos en el estado a través de proyectos de obra pública productiva en colaboración dependencias estatales y privadas.

## I. Producto Interno Bruto de la Construcción en Chihuahua<sup>1</sup>

Durante el primer semestre de 2021, el Producto Interno Bruto de la Construcción Nacional fue de 1 billón 709 mil millones de pesos.

Por su parte, el estado de Chihuahua aportó 3.1% al PIB de la Construcción, lo que significó un estimado de 53 mil 843 millones de pesos\*.

PIB de la construcción del estado de Chihuahua 2015-2021  
(Var % real contra el mismo periodo del año previo)



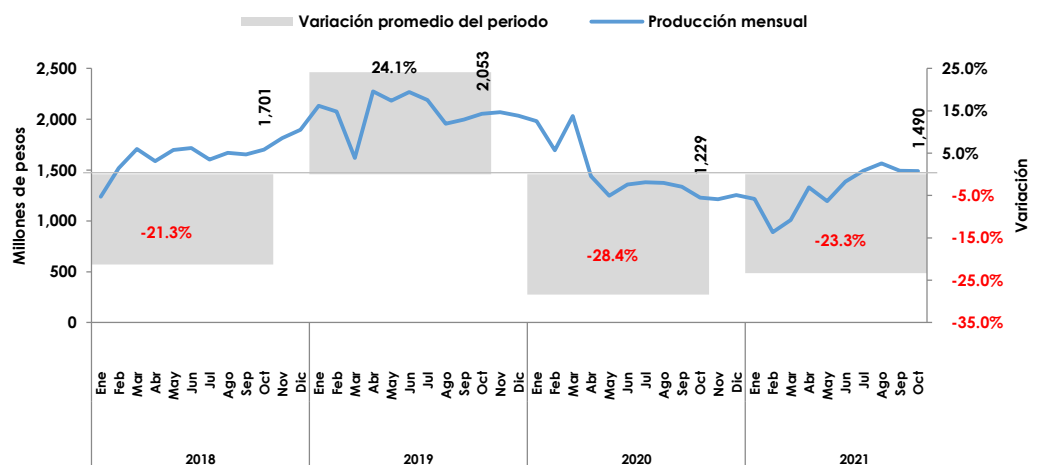
\* Estimación elaborada con el ITAEE al primer semestre de 2021

## II. Producción de las Empresas Constructoras<sup>2</sup> en el estado de Chihuahua

Durante octubre de 2021, el valor de la facturación de las empresas constructoras en el estado, acumuló 1 mil 490 millones de pesos corrientes, una recuperación en términos reales de 5.2% con relación al mismo mes de 2020, mientras que, en relación al mes previo disminuyó 0.6%.

En el período enero-octubre de 2021, este indicador en el estado, ascendió a 13 mil 67 millones de pesos corrientes, lo que implicó una caída de 23.3%, con relación al mismo periodo de 2020.

Producción de las Empresas Constructoras en el estado de Chihuahua 2018-2021



Fuente: Elaborado por el CEESCO con información de INEGI

<sup>1</sup> Estimación elaborada con el ITAEE al primer semestre de 2021

<sup>2</sup> Cifras durante octubre de 2021, valor de la producción generado por las empresas constructoras. Última actualización: 17 de diciembre de 2021. INEGI

El desempeño mostrado por las empresas constructoras en **Chihuahua**, fue lastrado por un **desplome de 81.4%** en la facturación de **obras para generación y distribución de electricidad e infraestructura en telecomunicaciones**, así como la **ejecución de trabajos en la conducción de gasolinas y gas e instalaciones petroquímicas con -67.6%**.

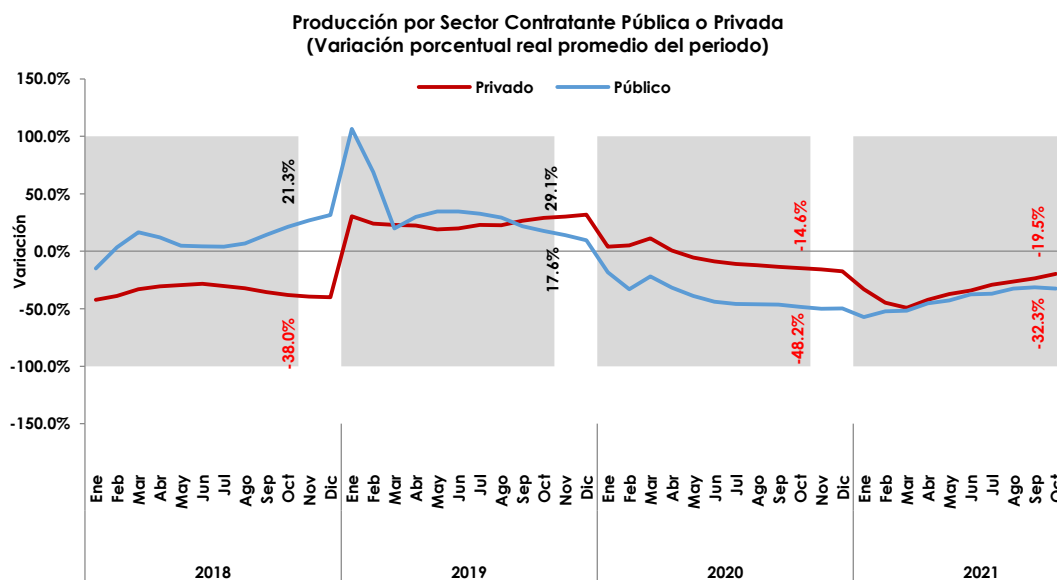
Las obras para actividades hidráulicas y edificación de vivienda, industrial, comercial y servicios, también registraron caídas. Mientras que los trabajos en otras construcciones y los trabajos para transporte y urbanización aumentaron sus actividades.

### Valor de Producción de las Empresas Constructoras en Chihuahua Según Giro de Obra Enero-octubre 2021

(Miles de pesos corrientes)			
Tipo de obra	Ene.-oct 2020 (A)	Ene.-oct 2021 (B)	Var % real (B / A)
<b>Total</b>	<b>15,075,378</b>	<b>13,066,832</b>	<b>-23.3%</b>
• Edificación	9,407,011	7,802,609	-26.7%
• Agua, riego y saneamiento	1,747,682	1,256,853	-36.1%
• Electricidad y telecomunicaciones	693,024	146,435	-81.4%
• Transporte y urbanización	1,617,411	1,898,509	3.3%
• Petróleo y petroquímica	473,521	169,705	-67.6%
• Otras construcciones	1,136,729	1,792,721	40.1%

Fuente: Elaborado por el CEESCO con información de INEGI

### III. Empresas Constructoras por Sector Contratante (Obra Pública y Privada)



Fuente: Elaborado por el CEESCO con información de INEGI

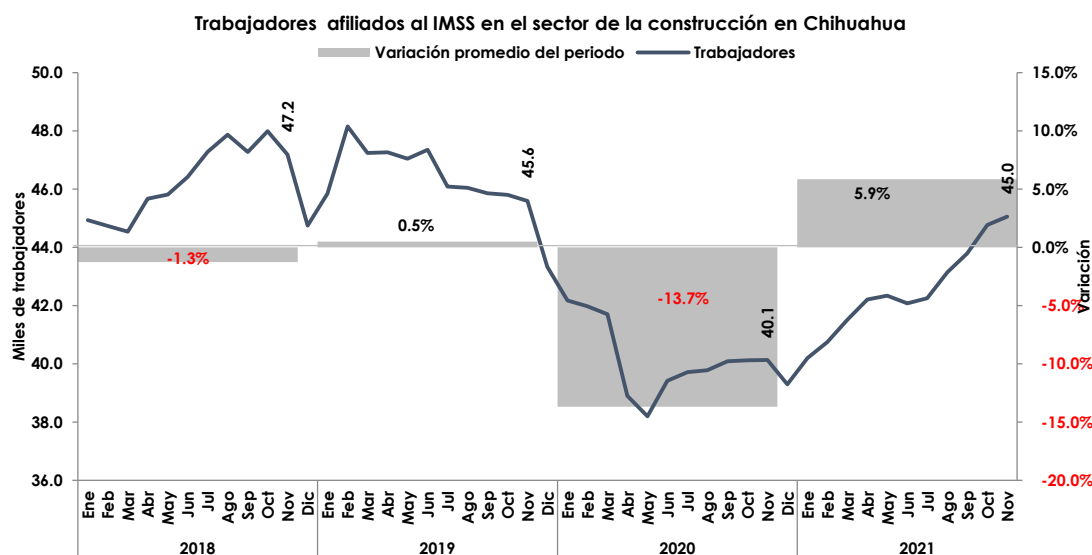
Durante el periodo **enero-octubre de 2021**, las obras contratadas por el **sector público** en el estado registraron un **desplome de 32.3%**, asimismo, las obras contratadas por el **sector privado con -19.5%**.

En este periodo, el **73.8%** de la obra realizada por las empresas constructoras en el estado **fue de inversión privada** (con un valor de 9 mil 646 millones de pesos) y el restante **26.2%**, **inversión pública** (con un valor de 3 mil 420 millones de pesos).

#### IV. Trabajadores Afiliados al IMSS<sup>3</sup> en el estado de Chihuahua

Durante el **periodo enero-noviembre de 2021**, el número de afiliados al IMSS en el sector de la construcción en **Chihuahua**, registró una **recuperación de 5.9%** con relación al mismo periodo de 2020, significando **una ganancia de 2,353 empleos formales**.

Con este resultado, **el estado de Chihuahua aportó el 2.7%** al empleo formal de la Industria de la Construcción.



Mes	Trabajadores Afiliados	
	2020	2021
Enero	42,175	40,201
Febrero	41,974	40,750
Marzo	41,700	41,501
Abril	38,897	42,212
Mayo	38,199	42,338
Junio	39,419	42,077
Julio	39,711	42,251
Agosto	39,773	43,145
Septiembre	40,090	43,787
Octubre	40,120	44,763
Noviembre	40,129	45,049
<b>Promedio: Ene-nov</b>	<b>40,199</b>	<b>42,552</b>
<b>Var % 2021 vs 2020</b>		<b>5.9%</b>
<b>Variación en número de afiliados</b>		<b>2,353</b>

Fuente: Elaborado por el CEESCO con información del IMSS

<sup>3</sup> Cifras a noviembre de 2021, asegurados afiliados al IMSS, Última actualización: 14 de diciembre de 2021. IMSS

## Anexo. Semáforo Estatal de la Industria de la Construcción: Enero-octubre 2021

Durante el periodo enero-octubre de 2021, doce de las 32 entidades federativas registraron resultados positivos. A nivel nacional el valor de la producción de las empresas constructoras registró una caída de 1.3%.

Indicador	Variación porcentual			Semáforo
	Mensual oct 2021 / sep 2021	Interanual oct 2021 / oct 2020	Promedio Ene-oct 2021 / Ene-oct 2020	
<b>Total Nacional</b>	<b>0.1%</b>	<b>4.9%</b>	<b>-1.3%</b>	●
Aguascalientes	-4.1%	-31.5%	-15.6%	●
Baja California	4.6%	-11.2%	-6.4%	●
Baja California Sur	14.5%	-37.6%	-43.6%	●
Campeche	3.7%	25.1%	-2.6%	●
Coahuila	4.1%	-8.0%	13.8%	●
Colima	4.9%	13.6%	-34.6%	●
Chiapas	25.4%	-44.7%	19.5%	●
Chihuahua	-0.6%	5.2%	-23.3%	●
Ciudad de México	2.6%	-10.9%	-0.7%	●
Durango	23.2%	28.0%	0.7%	●
Guanajuato	-8.4%	-21.0%	-2.5%	●
Guerrero	-24.4%	-31.2%	17.0%	●
Hidalgo	32.3%	55.2%	-36.4%	●
Jalisco	5.7%	19.6%	0.4%	●
México	-9.6%	10.6%	8.6%	●
Michoacán	0.8%	-12.7%	-10.2%	●
Morelos	11.4%	33.6%	-15.3%	●
Nayarit	4.2%	35.9%	41.1%	●
Nuevo León	-7.1%	-1.5%	-0.1%	●
Oaxaca	-14.2%	-20.5%	77.4%	●
Puebla	18.1%	-9.3%	-21.2%	●
Querétaro	-6.5%	-19.1%	11.0%	●
Quintana Roo	-3.6%	-35.2%	-49.6%	●
San Luis Potosí	-12.4%	-38.4%	-50.6%	●
Sinaloa	-2.8%	4.2%	10.0%	●
Sonora	10.5%	36.6%	1.2%	●
Tabasco	5.3%	105.6%	209.7%	●
Tamaulipas	31.4%	37.1%	-32.4%	●
Tlaxcala	15.2%	40.6%	-38.7%	●
Veracruz	1.5%	39.2%	-31.6%	●
Yucatán	-18.8%	-36.2%	-3.7%	●
Zacatecas	61.3%	22.8%	-4.7%	●

- Crecimiento acumulado superior al 3.0%
- Crecimiento acumulado positivo hasta 2.9%
- Variación acumulada anual negativa