



CEESCO

Centro de Estudios Económicos
del Sector de la Construcción

PRODUCCIÓN DE LAS EMPRESAS CONSTRUCTORAS EN COLIMA

14 de enero 2022

OBJETIVO: presentar un desglose mensual del desempeño de las empresas constructoras a través del PIB de la Construcción, su producción y por Sector Contratante del estado respectivo.

El estado de Colima experimentó una crisis a nivel nacional, al igual que el **sector de la construcción, al caer el PIB del sector 14.8%**, en 2020 como consecuencia del paro de actividades durante la pandemia por el Covid-19. Durante el **primer semestre de 2021** continuo perdiendo terreno, con **una caída de 16.9%**, respecto al mismo periodo del año previo.

El **valor de producción de las empresas constructoras** acumulado durante el período **enero-octubre 2021** en el estado de **Colima** **ascendió a 4 mil 734 millones de pesos** corrientes, lo que implicó **un desplome de 34.6%** respecto al mismo periodo de 2020.

En lo que va de 2021, las oportunidades de contratos públicos y privados para las empresas constructoras en el estado de Colima continúan apagadas. Debido a una política de contracción del gasto público a nivel federal, el cual impactó de manera negativa en estas obras.

2021 se medirá mediante la velocidad con se dé el proceso de vacunación contra el Covid-19, que ayudará a la aceleración del proceso económico nacional y del estado.

Aunado a ello, la certidumbre en las inversiones nacionales y extranjeras que lleguen al estado y que permitan un proceso de inclusión económica.

Asimismo, las relaciones comerciales y políticas con Estados Unidos que deberán tener una mayor vinculación y procesos de interrelación económica (con le T-MEC).

La recuperación irá de la mano de la inyección de recursos que realizará Estados Unidos a su economía y de las remesas que envíen los migrantes al estado.

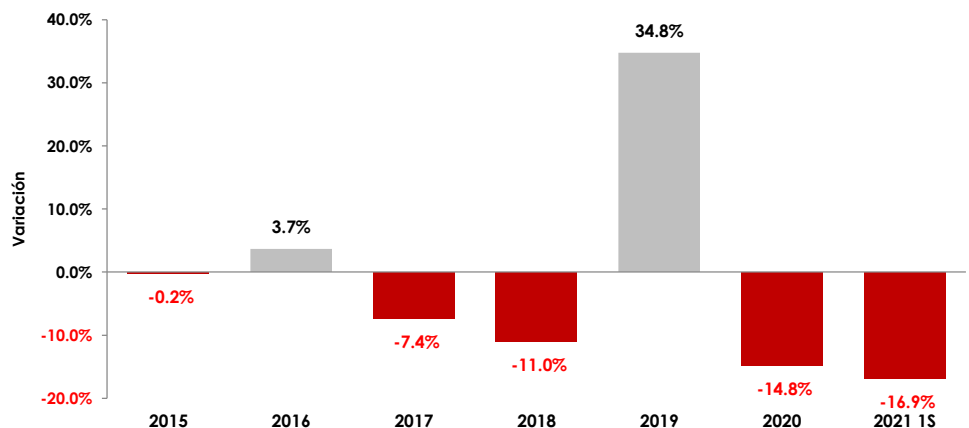
Para 2021 debemos esperar que la tendencia negativa en el sector retroceda de manera gradual, la construcción en Colima tendrá que reforzar sus mecanismos de inversión y enfocar sus esfuerzos para la reactivación económica y creación de empleos en el estado a través de proyectos de obra pública productiva en colaboración dependencias estatales y privadas.

I. Producto Interno Bruto de la Construcción en Colima¹

Durante el primer semestre de 2021, el Producto Interno Bruto de la Construcción Nacional fue de 1 billón 709 mil millones de pesos.

Por su parte, el estado de Colima aportó 1.2% al PIB de la Construcción, lo que significó un estimado de 19 mil 672 millones de pesos*.

PIB de la construcción del estado de Colima 2015-2021
(Var % real contra el mismo periodo del año previo)



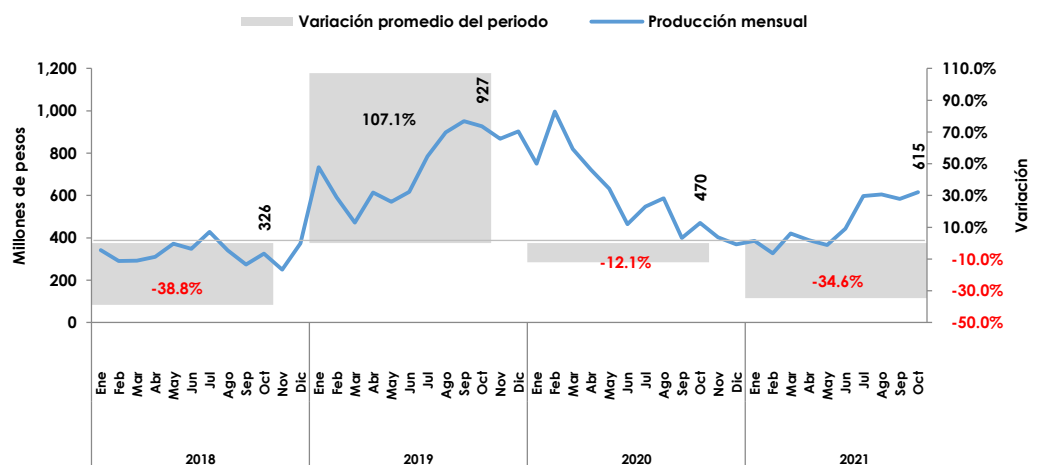
*Estimación de producción para el estado al primer semestre de 2021

II. Producción de las Empresas Constructoras² en el estado de Colima

Durante octubre de 2021, el valor de la facturación de las empresas constructoras en el Estado, acumuló 615 millones de pesos corrientes, una recuperación en términos reales de 13.6% con relación al mismo mes de 2020, asimismo, con relación al mes previo 4.9%.

El valor de producción promedio de las empresas constructoras durante el período enero-octubre de 2021 en el estado ascendió a 4 mil 734 millones de pesos corrientes, lo que implicó una caída de 34.6%, con relación al mismo periodo de 2020.

Producción de las Empresas Constructoras en el estado de Colima 2018-2021



Fuente: Elaborado por el CEESCO con información de INEGI

¹ Estimación elaborada con el ITAEE al primer semestre de 2021

² Cifras durante octubre de 2021, valor de la producción generado por las empresas constructoras, Última actualización: 17 de diciembre de 2021. INEGI

El desempeño mostrado por las empresas constructoras en **Colima**, fue lastrado por una **caída de 63.8%** en la facturación de **obras hidráulicas**, así como la **ejecución de trabajos en transporte y urbanización con -40.4%**.

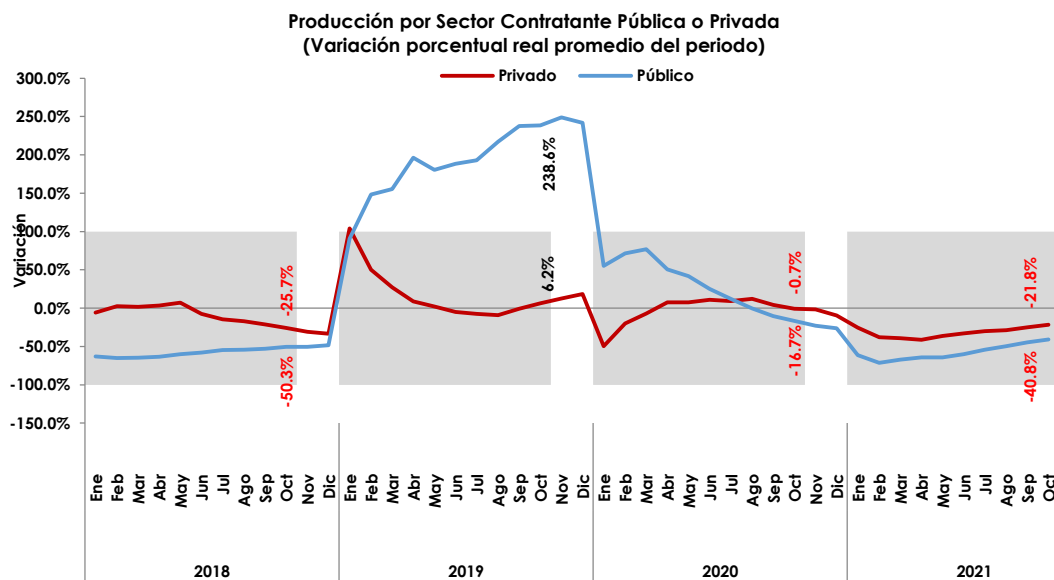
Las obras en edificación de vivienda, industrial, comercial y servicios y trabajos en otras construcciones, las obras para generación y distribución de electricidad e infraestructura en telecomunicaciones también mostraron disminuciones. Por su parte, la conducción de gasolinas y gas e instalaciones petroquímicas registraron un estancamiento.

Valor de Producción de las Empresas Constructoras en Colima Según Giro de Obra Enero-octubre 2021

(Miles de pesos corrientes)			
Tipo de obra	Ene.-oct 2020 (A)	Ene.-oct 2021 (B)	Var % real (B / A)
Total	6,388,009	4,733,572	-34.6%
• Edificación	1,139,131	984,608	-23.9%
• Agua, riego y saneamiento	87,572	36,262	-63.8%
• Electricidad y telecomunicaciones	191,384	180,137	-13.2%
• Transporte y urbanización	4,145,879	2,808,684	-40.4%
• Petróleo y petroquímica	0	0	-
• Otras construcciones	824,043	723,881	-22.2%

Fuente: Elaborado por el CEESCO con información de INEGI

III. Empresas Constructoras por Sector Contratante (Obra Pública y Privada)



Durante el periodo **enero-octubre de 2021**, las obras contratadas por el **sector público** en el estado registraron una **caída de 40.8%**, asimismo, las obras contratadas por el **sector privado con -21.8%**.

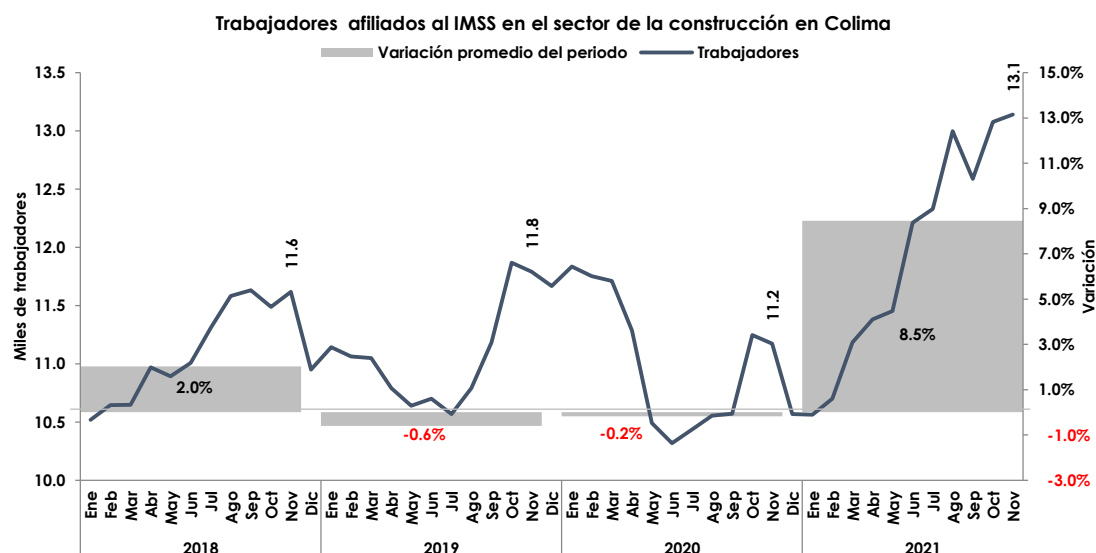
En este periodo, el **39.1% de la obra realizada** por las empresas constructoras en el estado **fue de inversión privada** (con un valor de 1 mil 853 millones de pesos) y el restante **60.9%, a inversión pública** (con un valor de 2 mil 881 millones de pesos).

Fuente: Elaborado por el CEESCO con información de INEGI

IV. Trabajadores Afiliados al IMSS³ en el estado de Colima

Durante el **periodo enero-noviembre de 2021**, el número de afiliados al IMSS en el sector de la construcción en **Colima**, registró una **recuperación de 8.5%** con relación al mismo periodo de 2020, significando **una ganancia de 933 empleos formales**.

Con este resultado, **el estado de Colima aportó el 0.7%** al empleo formal de la Industria de la Construcción.



Mes	Trabajadores Afiliados	
	2020	2021
Enero	11,834	10,563
Febrero	11,752	10,701
Marzo	11,712	11,184
Abril	11,286	11,382
Mayo	10,491	11,454
Junio	10,317	12,210
Julio	10,436	12,329
Agosto	10,553	12,998
Septiembre	10,570	12,589
Octubre	11,247	13,078
Noviembre	11,172	13,140
Promedio: Ene-nov	11,034	11,966
Var % 2021 vs 2020		8.5%
Variación en número de afiliados		933

Fuente: Elaborado por el CEESCO con información del IMSS

³ Cifras a noviembre de 2021, asegurados afiliados al IMSS, Última actualización: 14 de diciembre de 2021. IMSS

Anexo. Semáforo Estatal de la Industria de la Construcción: Enero-octubre 2021

Durante el periodo enero-octubre de 2021, doce de las 32 entidades federativas registraron resultados positivos. A nivel nacional el valor de la producción de las empresas constructoras registró una caída de 1.3%.

Indicador	Variación porcentual			Semáforo
	Mensual oct 2021 / sep 2021	Interanual oct 2021 / oct 2020	Promedio Ene-oct 2021 / Ene-oct 2020	
Total Nacional	0.1%	4.9%	-1.3%	●
Aguascalientes	-4.1%	-31.5%	-15.6%	●
Baja California	4.6%	-11.2%	-6.4%	●
Baja California Sur	14.5%	-37.6%	-43.6%	●
Campeche	3.7%	25.1%	-2.6%	●
Coahuila	4.1%	-8.0%	13.8%	●
Colima	4.9%	13.6%	-34.6%	●
Chiapas	25.4%	-44.7%	19.5%	●
Chihuahua	-0.6%	5.2%	-23.3%	●
Ciudad de México	2.6%	-10.9%	-0.7%	●
Durango	23.2%	28.0%	0.7%	●
Guanajuato	-8.4%	-21.0%	-2.5%	●
Guerrero	-24.4%	-31.2%	17.0%	●
Hidalgo	32.3%	55.2%	-36.4%	●
Jalisco	5.7%	19.6%	0.4%	●
México	-9.6%	10.6%	8.6%	●
Michoacán	0.8%	-12.7%	-10.2%	●
Morelos	11.4%	33.6%	-15.3%	●
Nayarit	4.2%	35.9%	41.1%	●
Nuevo León	-7.1%	-1.5%	-0.1%	●
Oaxaca	-14.2%	-20.5%	77.4%	●
Puebla	18.1%	-9.3%	-21.2%	●
Querétaro	-6.5%	-19.1%	11.0%	●
Quintana Roo	-3.6%	-35.2%	-49.6%	●
San Luis Potosí	-12.4%	-38.4%	-50.6%	●
Sinaloa	-2.8%	4.2%	10.0%	●
Sonora	10.5%	36.6%	1.2%	●
Tabasco	5.3%	105.6%	209.7%	●
Tamaulipas	31.4%	37.1%	-32.4%	●
Tlaxcala	15.2%	40.6%	-38.7%	●
Veracruz	1.5%	39.2%	-31.6%	●
Yucatán	-18.8%	-36.2%	-3.7%	●
Zacatecas	61.3%	22.8%	-4.7%	●

- Crecimiento acumulado superior al 3.0%
- Crecimiento acumulado positivo hasta 2.9%
- Variación acumulada anual negativa