



# PRODUCCIÓN DE LAS EMPRESAS CONSTRUCTORAS EN DURANGO

14 de enero 2022

**OBJETIVO:** presentar un desglose mensual del desempeño de las empresas constructoras a través del PIB de la Construcción, su producción y por Sector Contratante del estado respectivo.

El estado de Durango experimentó una crisis a nivel nacional, al igual que el **sector de la construcción, al caer el PIB del sector 25.8%**, en 2020 como consecuencia del paro de actividades durante la pandemia por el Covid-19. Sin embargo al **primer semestre de 2021** ha comenzado a ganar terreno con una recuperación de **23.3%**, respecto al mismo periodo del año anterior.

El **valor de producción de las empresas constructoras** acumulado durante el período **enero-octubre 2021** en el estado de **Durango ascendió a 4 mil 618 millones de pesos** corrientes, lo que implicó **una recuperación de 0.7%** respecto al mismo periodo de 2020.

En lo que va de 2021, las oportunidades de contratos públicos para las empresas constructoras en el estado de Durango continúan apagadas. Debido a una política de contracción del gasto público a nivel federal, el cual impactó de manera negativa en la obra pública.

2021 se medirá mediante la velocidad con se dé el proceso de vacunación contra el Covid-19, que ayudará a la aceleración del proceso económico nacional y del estado.

Aunado a ello, la certidumbre en las inversiones nacionales y extranjeras que lleguen al estado y que permitan un proceso de inclusión económica.

Asimismo, las relaciones comerciales y políticas con Estados Unidos que deberán tener una mayor vinculación y procesos de interrelación económica (con le T-MEC).

La recuperación irá de la mano de la inyección de recursos que realizará Estados Unidos a su economía y de las remesas que envíen los migrantes al estado.

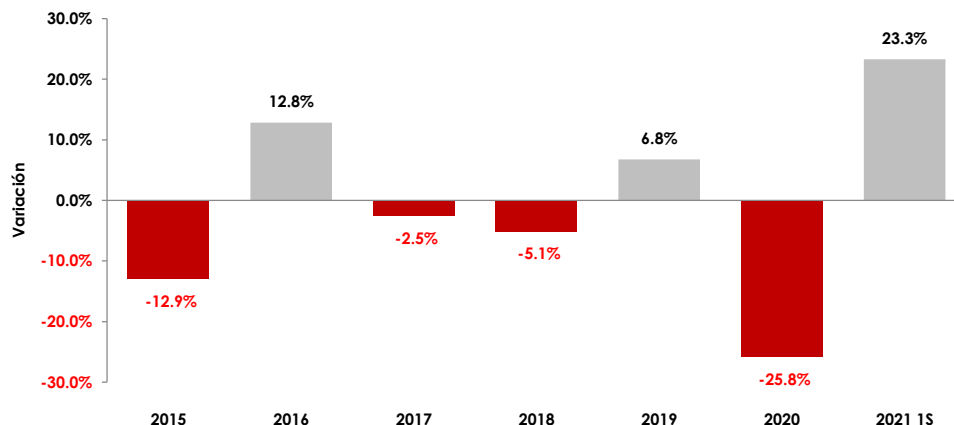
Para 2021 debemos esperar que la tendencia negativa en el sector retroceda de manera gradual, la construcción en Durango tendrá que reforzar sus mecanismos de inversión y enfocar sus esfuerzos para la reactivación económica y creación de empleos en el estado a través de proyectos de obra pública productiva en colaboración dependencias estatales y privadas.

## I. Producto Interno Bruto de la Construcción en el estado de Durango<sup>1</sup>

Durante el primer semestre de 2021, el Producto Interno Bruto de la Construcción Nacional fue de 1 billón 709 mil millones de pesos.

Por su parte, en el estado de Durango aportó 1.5% al PIB de la Construcción, lo que significó un estimado 24 mil 829 millones\* de pesos\*.

PIB de la construcción del estado de Durango 2015-2021  
(Var % real contra el mismo periodo del año previo)



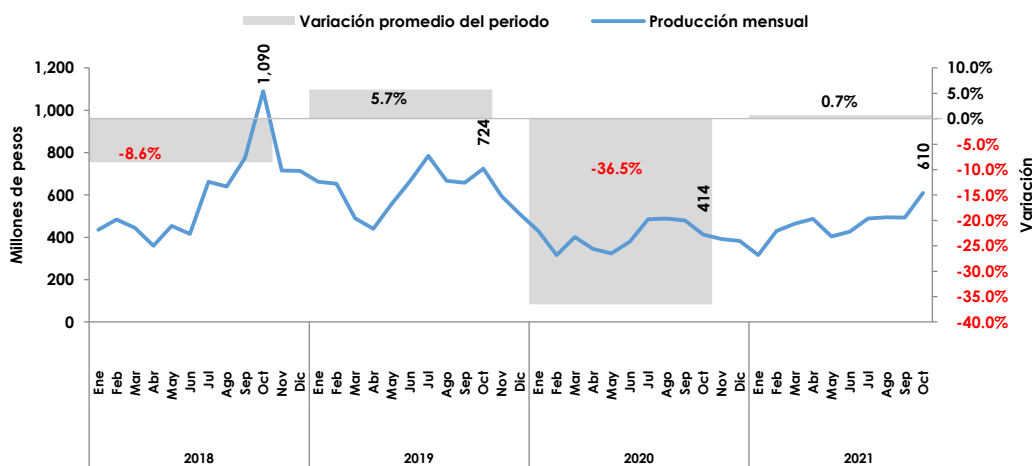
\*Estimado de la producción para la entidad al primer semestre de 2021

## II. Producción de las Empresas Constructoras<sup>2</sup> en el estado de Durango

Durante octubre de 2021, la facturación de las empresas constructoras en el estado de Durango, acumuló 610 millones de pesos corrientes, una recuperación en términos reales de 28.0% con relación al mismo mes de 2020, asimismo, en relación al mes previo con 23.2%.

En el período enero-octubre de 2021, este indicador en el estado, ascendió a 4 mil 618 millones de pesos corrientes, lo que implicó una recuperación de 0.7%, con relación al mismo periodo de 2020.

Producción de las Empresas Constructoras en el estado de Durango 2018-2021



Fuente: Elaborado por el CEESCO con información de INEGI

<sup>1</sup> Estimación elaborada con el ITAEE al primer semestre de 2021

<sup>2</sup> Cifras durante octubre de 2021, valor de la producción generado por las empresas constructoras. Última actualización: 17 de diciembre de 2021. INEGI

El desempeño mostrado por las empresas constructoras en el estado de **Durango**, fue afectado por una **caída de 28.5% en la facturación para generación y distribución de electricidad e infraestructura en telecomunicaciones**, asimismo en **actividades en trabajos en obras hidráulicas con -23.1%**.

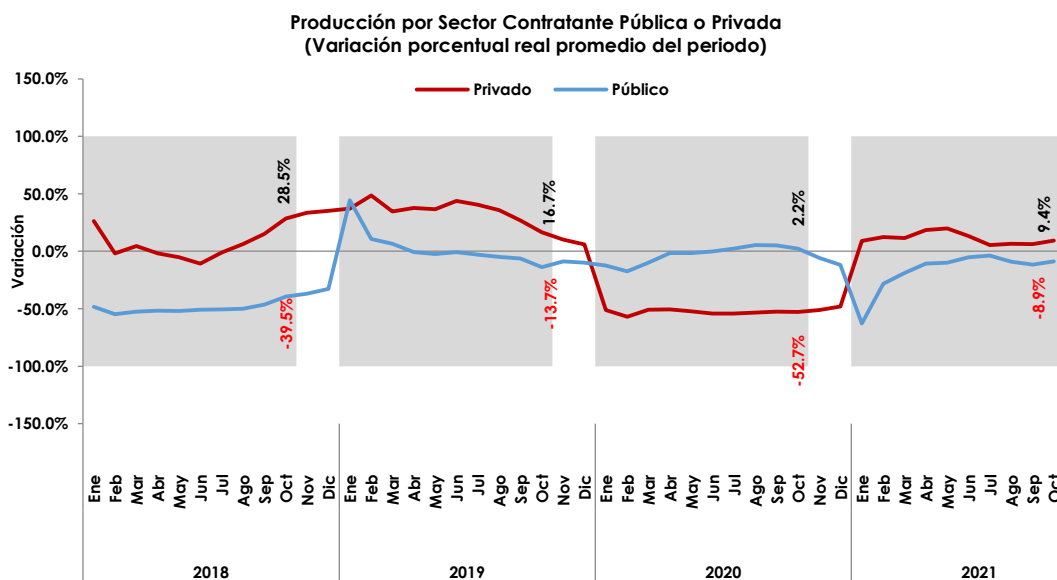
Las obras en trabajos para otras construcciones y transporte y urbanización registraron caídas. Mientras que la conducción de gasolinas y gas e instalaciones petroquímicas, se estancaron. Las actividades en edificación de vivienda, industrial, comercial y servicios se recuperaron.

### Valor de Producción de las Empresas Constructoras en Durango Según Giro de Obra Enero-octubre 2021

(Miles de pesos corrientes)			
Tipo de obra	Ene.-oct 2020 (A)	Ene.-oct 2021 (B)	Var % real (B / A)
<b>Total</b>	<b>4,066,636</b>	<b>4,618,343</b>	<b>0.7%</b>
• Edificación	1,226,585	1,762,696	27.7%
• Agua, riego y saneamiento	866,838	755,784	-23.1%
• Electricidad y telecomunicaciones	307,785	247,868	-28.5%
• Transporte y urbanización	1,237,576	1,381,691	-0.8%
• Petróleo y petroquímica	0	18,856	-
• Otras construcciones	427,852	451,448	-6.6%

Fuente: Elaborado por el CEESCO con información de INEGI

### III. Empresas Constructoras por Sector Contratante (Obra Pública y Privada)



Fuente: Elaborado por el CEESCO con información de INEGI

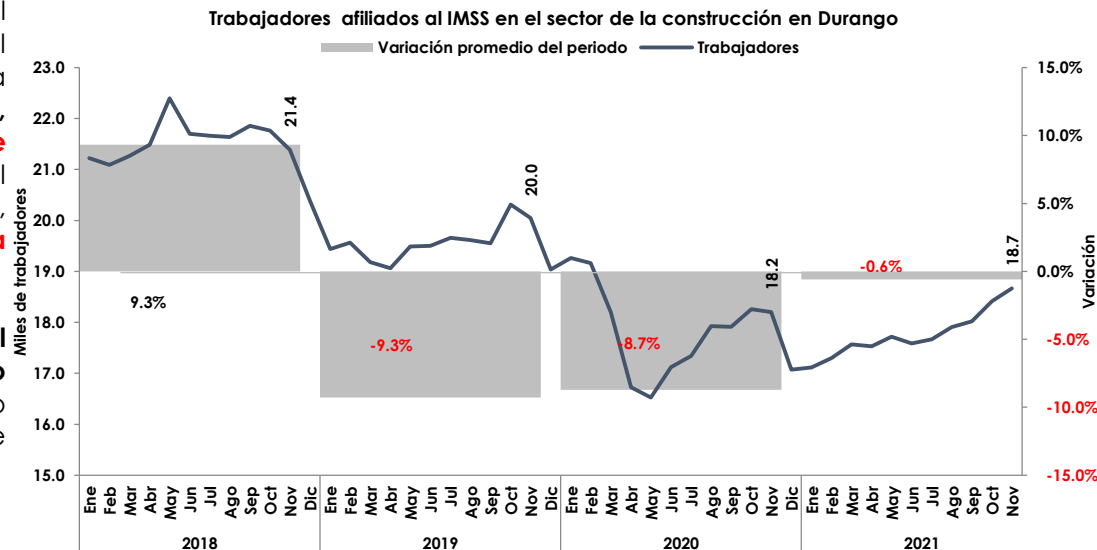
Durante el periodo **enero-octubre de 2021**, las obras contratadas por el **sector público** en el estado registraron una **caída de 8.9%**, mientras que, las obras contratadas por el **sector privado** aumentaron **9.4%**.

En este periodo, el **57.0% de la obra realizada** por las empresas constructoras en el estado **fue de inversión privada** (con un valor de 2 mil 633 millones de pesos) y el restante **43.0%, inversión pública** (con un valor de 1 mil 985 millones de pesos).

#### IV. Trabajadores Afiliados al IMSS<sup>3</sup> en el estado de Durango

Durante el **periodo enero-noviembre de 2021**, el número de afiliados al IMSS en el sector de la construcción en **Durango**, registró una **caída de 0.6%** con relación al mismo periodo de 2020, significando **una pérdida de 104 empleos formales**.

Con este resultado, **el estado de Durango aportó el 1.1%** al empleo formal de la Industria de la Construcción.



Mes	Trabajadores Afiliados	
	2020	2021
Enero	19,263	17,117
Febrero	19,163	17,296
Marzo	18,196	17,568
Abril	16,727	17,528
Mayo	16,524	17,717
Junio	17,121	17,589
Julio	17,342	17,666
Agosto	17,924	17,909
Septiembre	17,913	18,017
Octubre	18,258	18,414
Noviembre	18,201	18,666
<b>Promedio: Ene-nov</b>	<b>17,876</b>	<b>17,772</b>
<b>Var % 2021 vs 2020</b>		<b>-0.6%</b>
<b>Variación en número de afiliados</b>		<b>-104</b>

Fuente: Elaborado por el CEESCO con información del IMSS

<sup>3</sup> Cifras a noviembre de 2021, asegurados afiliados al IMSS, Última actualización: 14 de diciembre de 2021. IMSS

## Anexo. Semáforo Estatal de la Industria de la Construcción: Enero-octubre 2021

Durante el **periodo enero-octubre de 2021**, **doce de las 32 entidades** federativas registraron **resultados positivos**. A nivel nacional el valor de la producción de las empresas constructoras registró **una caída** de **1.3%**.

Indicador	Variación porcentual			Semáforo
	Mensual oct 2021 / sep 2021	Interanual oct 2021 / oct 2020	Promedio Ene-oct 2021 / Ene-oct 2020	
<b>Total Nacional</b>	<b>0.1%</b>	<b>4.9%</b>	<b>-1.3%</b>	●
Aguascalientes	-4.1%	-31.5%	-15.6%	●
Baja California	4.6%	-11.2%	-6.4%	●
Baja California Sur	14.5%	-37.6%	-43.6%	●
Campeche	3.7%	25.1%	-2.6%	●
Coahuila	4.1%	-8.0%	13.8%	●
Colima	4.9%	13.6%	-34.6%	●
Chiapas	25.4%	-44.7%	19.5%	●
Chihuahua	-0.6%	5.2%	-23.3%	●
Ciudad de México	2.6%	-10.9%	-0.7%	●
Durango	23.2%	28.0%	0.7%	●
Guanajuato	-8.4%	-21.0%	-2.5%	●
Guerrero	-24.4%	-31.2%	17.0%	●
Hidalgo	32.3%	55.2%	-36.4%	●
Jalisco	5.7%	19.6%	0.4%	●
México	-9.6%	10.6%	8.6%	●
Michoacán	0.8%	-12.7%	-10.2%	●
Morelos	11.4%	33.6%	-15.3%	●
Nayarit	4.2%	35.9%	41.1%	●
Nuevo León	-7.1%	-1.5%	-0.1%	●
Oaxaca	-14.2%	-20.5%	77.4%	●
Puebla	18.1%	-9.3%	-21.2%	●
Querétaro	-6.5%	-19.1%	11.0%	●
Quintana Roo	-3.6%	-35.2%	-49.6%	●
San Luis Potosí	-12.4%	-38.4%	-50.6%	●
Sinaloa	-2.8%	4.2%	10.0%	●
Sonora	10.5%	36.6%	1.2%	●
Tabasco	5.3%	105.6%	209.7%	●
Tamaulipas	31.4%	37.1%	-32.4%	●
Tlaxcala	15.2%	40.6%	-38.7%	●
Veracruz	1.5%	39.2%	-31.6%	●
Yucatán	-18.8%	-36.2%	-3.7%	●
Zacatecas	61.3%	22.8%	-4.7%	●

- Crecimiento acumulado superior al 3.0%
- Crecimiento acumulado positivo hasta 2.9%
- Variación acumulada anual negativa