



CEESCO

Centro de Estudios Económicos
del Sector de la Construcción

PRODUCCIÓN DE LAS EMPRESAS CONSTRUCTORAS EN GUERRERO

14 de enero 2022

OBJETIVO: presentar un desglose mensual del desempeño de las empresas constructoras a través del PIB de la Construcción, su producción y por Sector Contratante del estado respectivo.

El estado de Guerrero experimentó una crisis a nivel nacional, al igual que el **sector de la construcción, al caer el PIB del sector 10.4%**, en 2020 como consecuencia del paro de actividades durante la pandemia por el Covid-19. Sin embargo al **primer semestre de 2021** comenzó a ganar terreno con **una recuperación de 35.8%**, respecto al mismo periodo del año anterior.

El **valor de producción de las empresas constructoras** acumulado durante el período **enero-octubre 2021** en el estado de **Guerrero ascendió a 3 mil 613 millones de pesos** corrientes, lo que implicó **una recuperación de 17.0%** respecto al mismo periodo de 2020.

En lo que va de 2021, las oportunidades de contratos públicos y privados para las empresas constructoras en el estado de Guerrero aumentaron. Aún con una política de contracción del gasto público a nivel federal, el cual impactó de manera negativa en las obras.

2021 se medirá mediante la velocidad con se dé el proceso de vacunación contra el Covid-19, que ayudará a la aceleración del proceso económico nacional y del estado.

Aunado a ello, la certidumbre en las inversiones nacionales y extranjeras que lleguen al estado y que permitan un proceso de inclusión económica.

Asimismo, las relaciones comerciales y políticas con Estados Unidos que deberán tener una mayor vinculación y procesos de interrelación económica (con le T-MEC).

La recuperación irá de la mano de la inyección de recursos que realizará Estados Unidos a su economía y de las remesas que envíen los migrantes al estado.

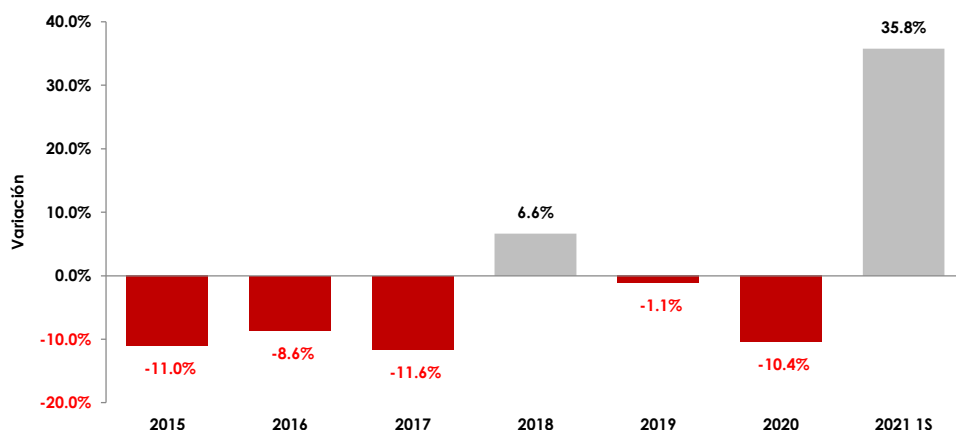
Para 2021 debemos esperar que la tendencia negativa en el sector retroceda de manera gradual, la construcción en Guerrero tendrá que reforzar sus mecanismos de inversión y enfocar sus esfuerzos para la reactivación económica y creación de empleos en el estado a través de proyectos de obra pública productiva en colaboración dependencias estatales y privadas.

I. Producto Interno Bruto de la Construcción en el estado de Guerrero ¹

Durante el primer semestre de 2021, el Producto Interno Bruto de la Construcción Nacional fue de 1 billón 709 mil millones de pesos.

Por su parte, en el estado de Guerrero aportó 1.6% al PIB de la Construcción, lo que significó un estimado de 26 mil 620 millones de pesos*.

PIB de la construcción del estado de Guerrero 2015-2021
(Var % real contra el mismo periodo del año previo)



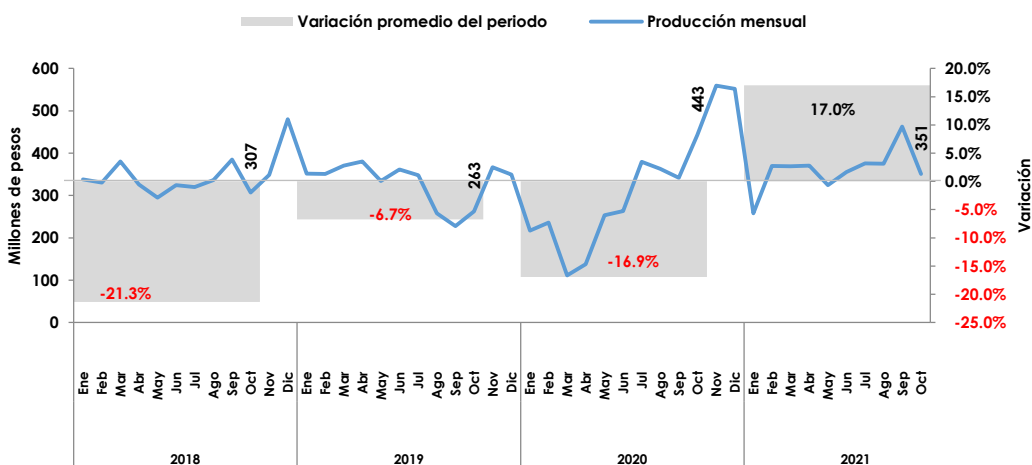
*Estimación de producción de la entidad para el primer semestre de 2021

II. Producción de las Empresas Constructoras² en el estado de Guerrero

Durante octubre de 2021, la facturación de las empresas constructoras en el estado de Guerrero, acumuló 351 millones de pesos corrientes, una disminución en términos reales de 31.2% con relación al mismo mes de 2020, asimismo, en relación al mes previo con -24.4%.

En el período enero-octubre de 2021, este indicador en el estado, ascendió a 3 mil 613 millones de pesos corrientes, lo que implicó un aumento de 17.0%, con relación al mismo periodo de 2020.

Producción de las Empresas Constructoras en el estado de Guerrero 2018-2021



Fuente: Elaborado por el CEESCO con información de INEGI

¹ Estimación elaborada con el ITAEE al primer semestre de 2021

² Cifras durante octubre de 2021, valor de la producción generado por las empresas constructoras, Última actualización: 17 de diciembre de 2021. INEGI

El desempeño mostrado por las empresas constructoras en el estado de **Guerrero**, fue **favorecido por una recuperación de 112.1%** en la facturación **para trabajos en otras construcciones**, asimismo, en **actividades para generación y distribución de electricidad e infraestructura en telecomunicaciones con 68.7%**

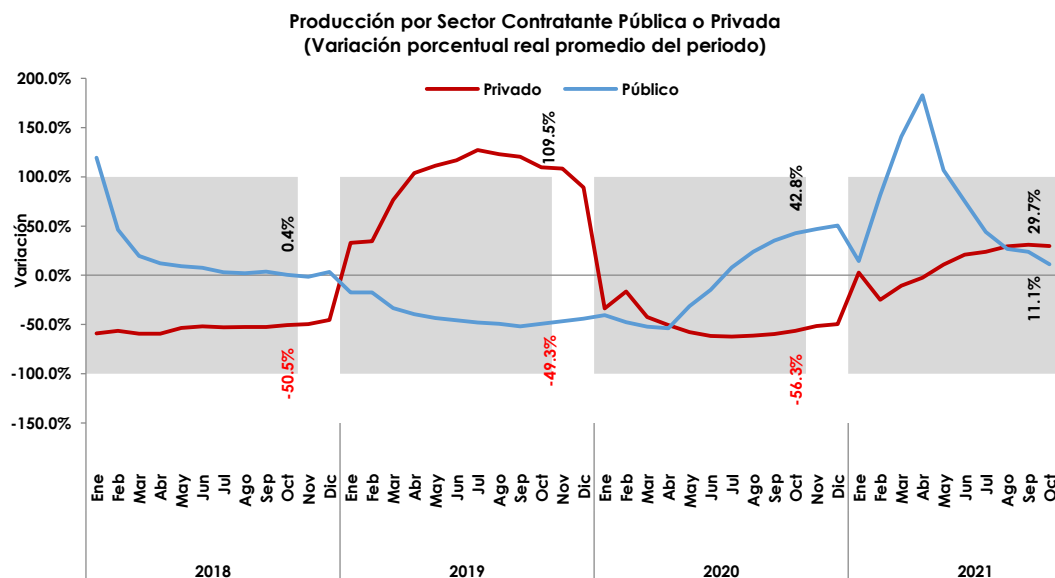
También las actividades para transporte y urbanización y los trabajos en obras hidráulicas registraron aumentos. Mientras que los trabajos en edificación de vivienda, industrial, comercial y servicios registraron caídas. Y las actividades para conducción de gasolinas y gas e instalaciones petroquímicas se estancaron.

Producción de las Empresas Constructoras en Guerrero Según Giro de Obra Enero-octubre 2021

(Miles de pesos corrientes)			
Tipo de obra	Ene.-oct 2020 (A)	Ene.-oct 2021 (B)	Var % real (B / A)
Total	2,746,929	3,613,215	17.0%
• Edificación	1,082,086	963,130	-21.0%
• Agua, riego y saneamiento	234,078	278,137	7.6%
• Electricidad y telecomunicaciones	179,236	337,686	68.7%
• Transporte y urbanización	1,173,752	1,847,379	39.8%
• Petróleo y petroquímica	0	0	0.0%
• Otras construcciones	77,777	186,883	112.1%

Fuente: Elaborado por el CEESCO con información de INEGI

III. Empresas Constructoras por Sector Contratante (Obra Pública y Privada)



Fuente: Elaborado por el CEESCO con información de INEGI

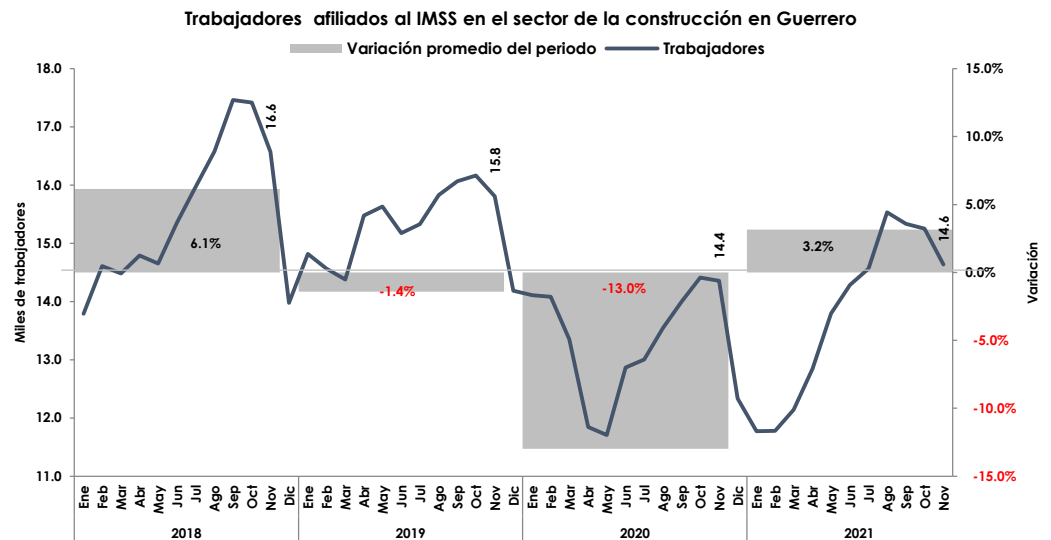
Durante el periodo **enero-octubre de 2021**, las obras contratadas por el **sector público** en el estado registraron una **recuperación de 11.1%**, asimismo, las obras contratadas por el **sector privado con 29.7%**.

En este periodo, el **35.2% de la obra realizada** por las empresas constructoras en el estado **fue de inversión privada** (con un valor de 1 mil 274 millones de pesos) y el restante **64.8%, inversión pública** (con un valor de 2 mil 340 millones de pesos).

IV. Trabajadores Afiliados al IMSS³ en el estado de Guerrero

Durante el **periodo enero-noviembre de 2021**, el número de afiliados al IMSS en el sector de la construcción en **Guerrero**, registró **una recuperación de 3.2%** con relación al mismo periodo de 2020, significando **una ganancia de 423 empleos formales**.

Con este resultado, **el estado de Guerrero aportó el 0.9%** al empleo formal de la Industria de la Construcción.



Mes	Trabajadores Afiliados	
	2020	2021
Enero	14,111	11,772
Febrero	14,083	11,781
Marzo	13,353	12,139
Abril	11,843	12,846
Mayo	11,706	13,798
Junio	12,866	14,283
Julio	13,007	14,566
Agosto	13,551	15,530
Septiembre	13,999	15,337
Octubre	14,411	15,250
Noviembre	14,355	14,636
Promedio: Ene-nov	13,390	13,813
Var % 2021 vs 2020		3.2%
Variación en número de afiliados		423

Fuente: Elaborado por el CEESCO con información del IMSS

³ Cifras a noviembre de 2021, asegurados afiliados al IMSS, Última actualización: 14 de diciembre de 2021. IMSS

Anexo. Semáforo Estatal de la Industria de la Construcción: Enero-octubre 2021

Durante el periodo enero-octubre de 2021, doce de las 32 entidades federativas registraron resultados positivos. A nivel nacional el valor de la producción de las empresas constructoras registró una caída de 1.3%.

Indicador	Variación porcentual			Semáforo
	Mensual oct 2021 / sep 2021	Interanual oct 2021 / oct 2020	Promedio Ene-oct 2021 / Ene-oct 2020	
Total Nacional	0.1%	4.9%	-1.3%	●
Aguascalientes	-4.1%	-31.5%	-15.6%	●
Baja California	4.6%	-11.2%	-6.4%	●
Baja California Sur	14.5%	-37.6%	-43.6%	●
Campeche	3.7%	25.1%	-2.6%	●
Coahuila	4.1%	-8.0%	13.8%	●
Colima	4.9%	13.6%	-34.6%	●
Chiapas	25.4%	-44.7%	19.5%	●
Chihuahua	-0.6%	5.2%	-23.3%	●
Ciudad de México	2.6%	-10.9%	-0.7%	●
Durango	23.2%	28.0%	0.7%	●
Guanajuato	-8.4%	-21.0%	-2.5%	●
Guerrero	-24.4%	-31.2%	17.0%	●
Hidalgo	32.3%	55.2%	-36.4%	●
Jalisco	5.7%	19.6%	0.4%	●
México	-9.6%	10.6%	8.6%	●
Michoacán	0.8%	-12.7%	-10.2%	●
Morelos	11.4%	33.6%	-15.3%	●
Nayarit	4.2%	35.9%	41.1%	●
Nuevo León	-7.1%	-1.5%	-0.1%	●
Oaxaca	-14.2%	-20.5%	77.4%	●
Puebla	18.1%	-9.3%	-21.2%	●
Querétaro	-6.5%	-19.1%	11.0%	●
Quintana Roo	-3.6%	-35.2%	-49.6%	●
San Luis Potosí	-12.4%	-38.4%	-50.6%	●
Sinaloa	-2.8%	4.2%	10.0%	●
Sonora	10.5%	36.6%	1.2%	●
Tabasco	5.3%	105.6%	209.7%	●
Tamaulipas	31.4%	37.1%	-32.4%	●
Tlaxcala	15.2%	40.6%	-38.7%	●
Veracruz	1.5%	39.2%	-31.6%	●
Yucatán	-18.8%	-36.2%	-3.7%	●
Zacatecas	61.3%	22.8%	-4.7%	●

- Crecimiento acumulado superior al 3.0%
- Crecimiento acumulado positivo hasta 2.9%
- Variación acumulada anual negativa