



**Cámara Mexicana de la
Industria de la Construcción**

Equidad de Género en el Sector de la Construcción



Centro de Estudios Económicos del Sector de la Construcción

Mayo 2017

EQUIDAD DE GÉNERO A NIVEL NACIONAL POR SECTOR ECONÓMICO Y TAMAÑO DE EMPRESA

EL PAPEL DE LA MUJER EN LA ECONOMÍA NACIONAL

Los Censos Económicos 2014 brindan información amplia y detallada sobre las actividades económicas del país, resaltando entre otros aspectos la participación de la mujer en la economía nacional. A continuación se presentan algunos de los resultados con perspectiva de género que ofrece este importante proyecto.

Distribución del personal ocupado total por sexo, 2013

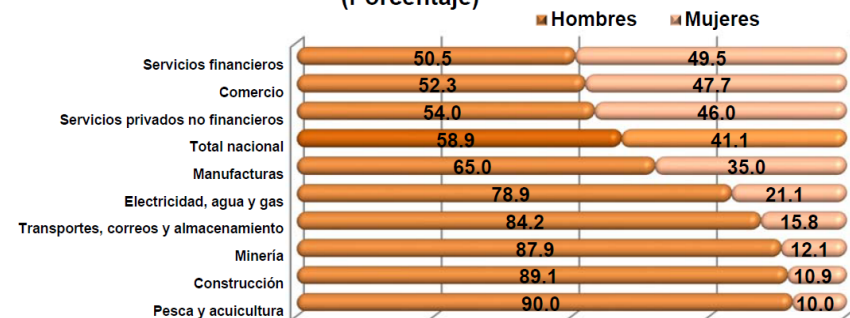


Fuente: INEGI. Censos Económicos 2014.

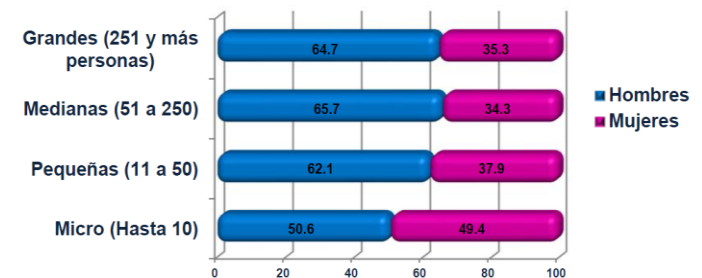
De las más de 29 millones de personas ocupadas que se tienen en cerca 5.7 millones de unidades económicas reportadas por los Censos Económicos 2014, las mujeres alcanzaron el 43.8 por ciento.

En el sector privado y paraestatal laboraron cerca de 22 millones de personas, de las cuales 41.2% eran mujeres y 58.8% hombres. Los servicios financieros concentran el mayor porcentaje de personal ocupado femenino con el 49.5%, seguido del comercio con el 47.7 por ciento. La menor participación femenina se registró en el sector pesca y acuicultura donde únicamente el 10.0% del personal son mujeres.

Composición del personal ocupado total por sector de actividad económica según sexo, 2013 (Porcentaje)



Personal ocupado por tamaño de empresa y sexo, 2013 (Porcentaje)



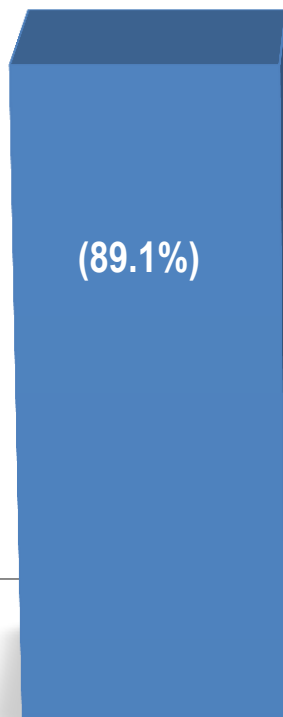
Fuente: INEGI. Censos Económicos 2014.

EQUIDAD DE GÉNERO DENTRO DEL SECTOR DE LA CONSTRUCCIÓN.

Distribución de la participación laboral en la industria de la construcción por géneros.

508,592

(89.1%)



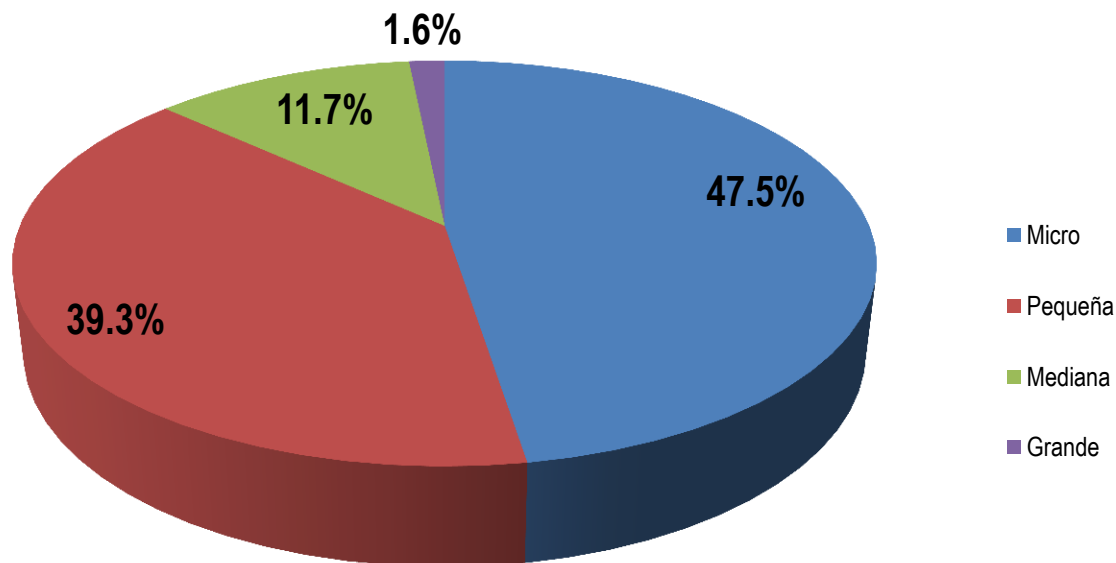
■ Hombres
■ Mujeres



La participación de los hombres, de acuerdo a los resultados del último Censo Económico, sigue predominando en la Industria de la Construcción.

EQUIDAD DE GÉNERO DENTRO DEL SECTOR DE LA CONSTRUCCIÓN.

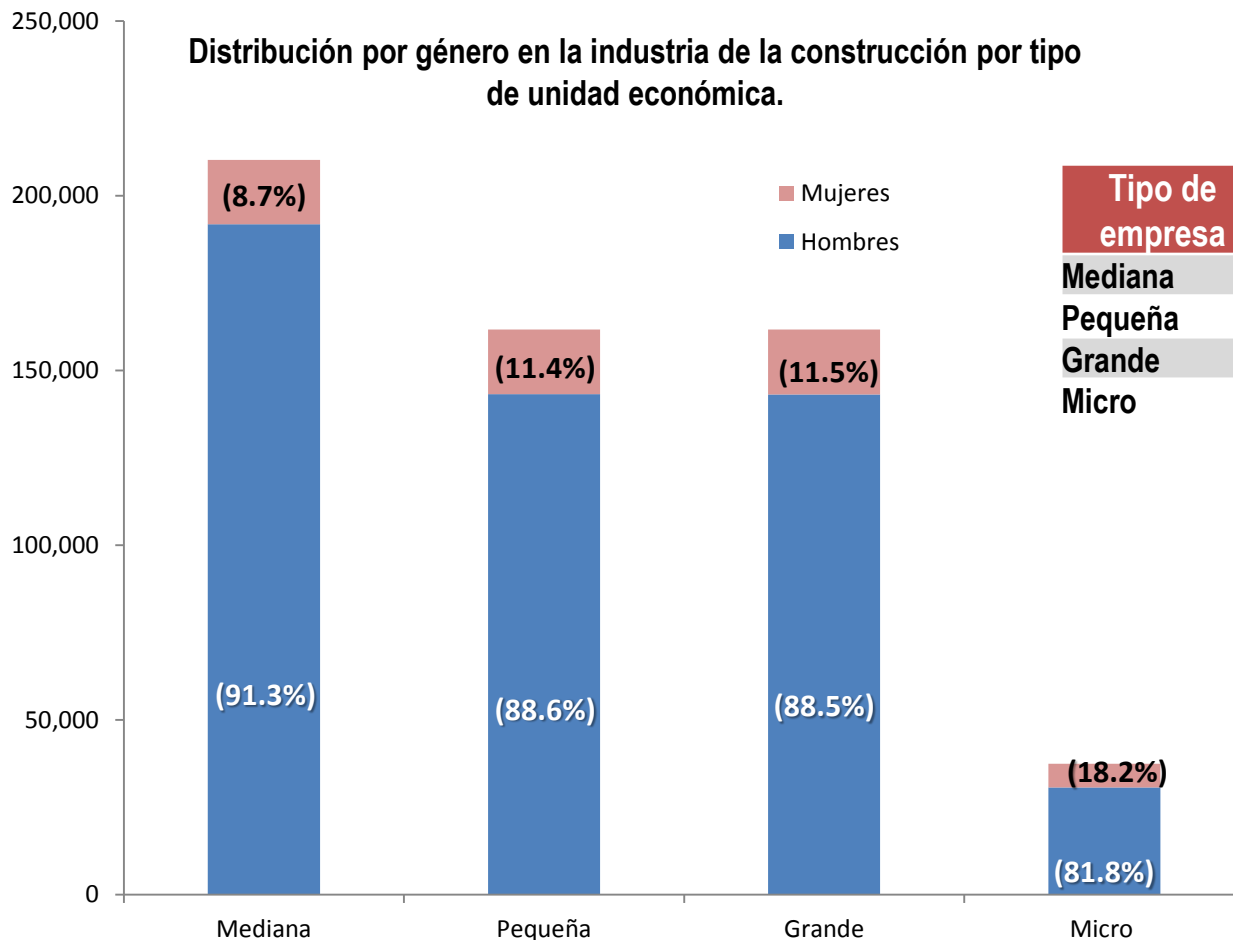
De acuerdo a los resultados del último Censo Económico 2014, el total de establecimientos en el sector de la construcción es de; 17,817 de los cuales 308 iniciaron actividades en el año 2014; ahora bien, la composición de estos establecimientos económicos se presenta de la siguiente forma:



Ahora bien, el total de personas empleadas en esta industria es de **570,953**, de los cuales a continuación se realiza la segmentación por géneros.

EQUIDAD DE GÉNERO DENTRO DEL SECTOR DE LA CONSTRUCCIÓN.

Distribución por género en la industria de la construcción por tipo de unidad económica.

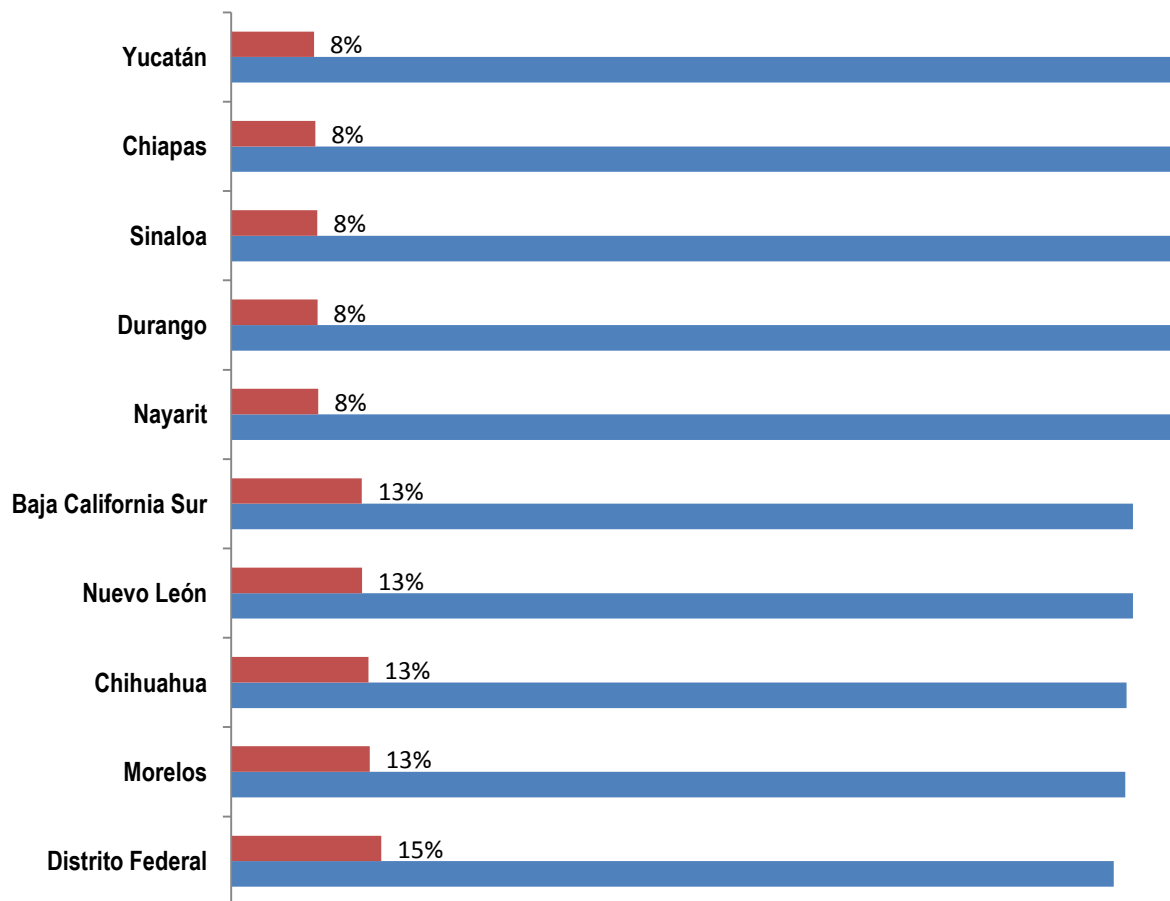


Tipo de empresa	Hombres	Mujeres	Total
Mediana	191,797	18,385	210,183
Pequeña	143,145	18,499	161,645
Grande	143,052	18,660	161,713
Micro	30,598	6,817	37,416



EQUIDAD DE GÉNERO DENTRO DEL SECTOR DE LA CONSTRUCCIÓN.

Porcentaje de la participación laboral por género (entidad).



De acuerdo a los resultados del último Censo Económico, estos son los porcentajes de participación por género en la industria de la construcción. (5 primeros y últimos lugares)

Entidad	HOMBRES (%)	MUJERES (%)
Distrito Federal	85%	15%
Morelos	87%	13%
Chihuahua	87%	13%
Nuevo León	87%	13%
Baja California Sur	87%	13%
Nayarit	92%	8%
Durango	92%	8%
Sinaloa	92%	8%
Chiapas	92%	8%
Yucatán	92%	8%

EQUIDAD DE GÉNERO DENTRO DEL SECTOR DE LA CONSTRUCCIÓN.

De acuerdo al Sistema Automatizado de Información Censal, y con los datos del último Censo Económico 2014, la industria de la construcción, presenta las siguientes cifras, conforme a la distribución por género:

	Personal remunerado, hombres	Personal remunerado, mujeres	Personal dependiente de la razón social, hombres	Personal dependiente de la razón social, mujeres	Personal de producción, ventas y servicios, hombres	Personal de producción, ventas y servicios, mujeres	Personal administrativo, contable y de dirección, hombres	Personal administrativo, contable y de dirección, mujeres
Construcción	412,887	45,305	425,039	47,829	368,416	15,968	44,471	29,337

	Propietarios, familiares y otros trabajadores no remunerados, hombres	Propietarios, familiares y otros trabajadores no remunerados, mujeres	Personal no dependiente de la razón social, hombres	Personal no dependiente de la razón social, mujeres	Personal suministrado por otra razón social, hombres	Personal suministrado por otra razón social, mujeres	Personal por honorarios o comisiones sin sueldo base, hombres	Personal por honorarios o comisiones sin sueldo base, mujeres
Construcción	12,152	2,524	82,625	14,363	71,161	12,535	11,464	1,828



**Cámara Mexicana de la
Industria de la Construcción**

Equidad de Género en el Sector de la Construcción



Centro de Estudios Económicos del Sector de la Construcción

Mayo 2017