



**Cámara Mexicana de la
Industria de la Construcción**

“Situación del Empleo en el Sector de la Construcción”

Cifras al mes de mayo de 2019



Centro de Estudios Económicos del Sector de la Construcción (CEESCO)

Datos Relevantes del Empleo en la Construcción: Al mes de Mayo 2019



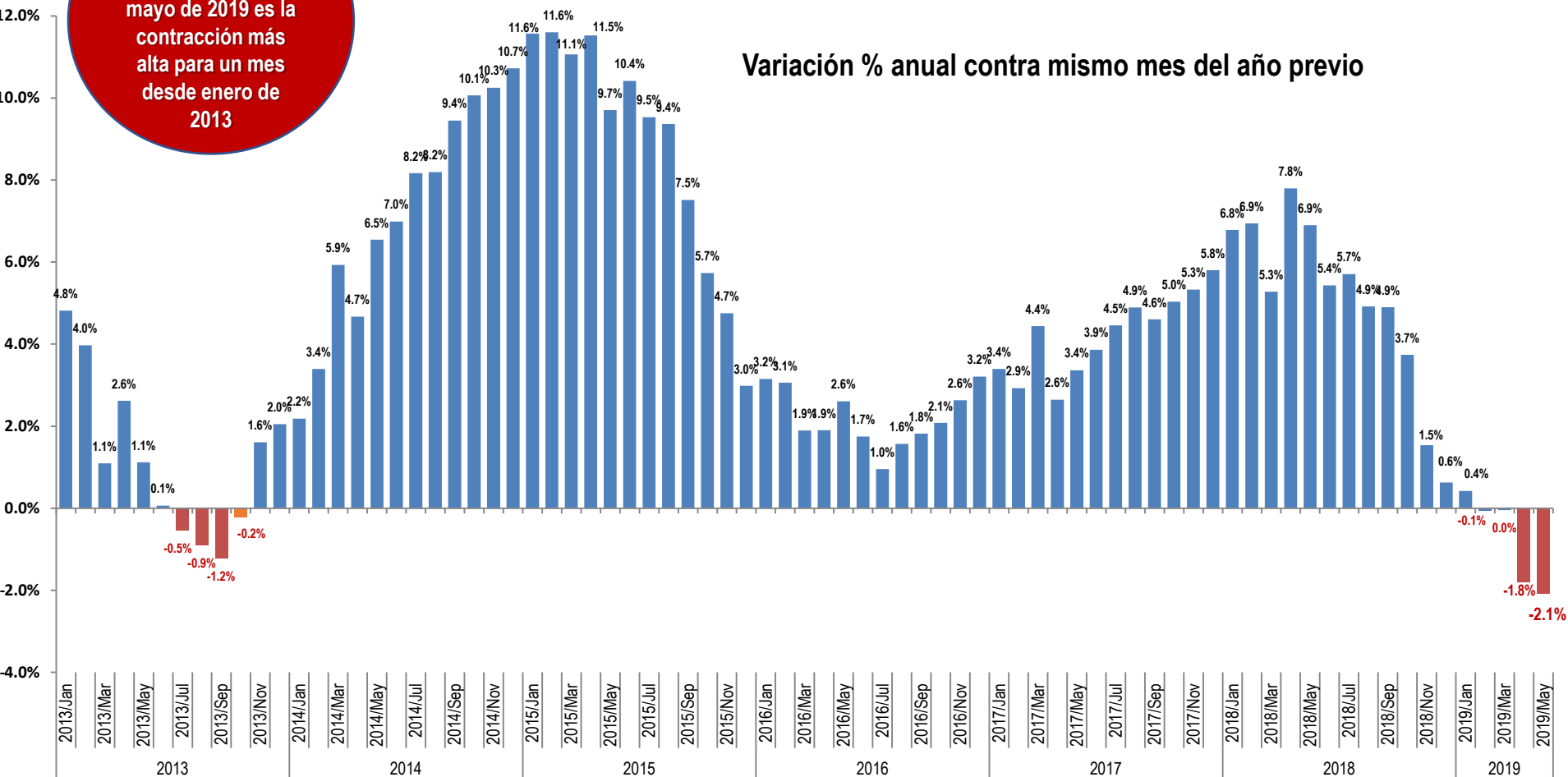
- Durante el periodo Enero a Mayo de 2019, el número de afiliados al IMSS (empleo formal: permanentes más eventuales) de la industria de la construcción, registró una reducción de **(-) 0.7%** con relación al mismo período de 2018, significando la pérdida de 11 mil 912 empleos formales.
- Sólo comparando el mes de Mayo, el número total de trabajadores inscritos al IMSS (permanentes más eventuales) por parte de la Industria de la Construcción fue de 1 millón 650 mil 181 trabajadores, esta cifra significó 35 mil 248 trabajadores menos, cifra por debajo de la cantidad registrada en el mes de Mayo de 2018 (1 millón 685 mil 429 trabajadores), **(-) 2.1%** inferior.
- En el primer cuatrimestre de 2019 la actividad productiva del sector de la construcción registró una reducción de **(-) 1.6%**, manifestando un escenario poco alentador, dejando ver que la política pública para el impulso de la construcción ha sido poco efectiva al registrarse una contracción de la inversión física presupuestaria de **(-) 16.4%** en términos reales durante el período enero-mayo de 2019, con relación al mismo período de 2018. Asimismo, la suspensión y cancelación de obras de carácter privado ha sido otro factor que ha agudizado la pérdida de empleos en el sector. De continuar esta tendencia, la caída en el empleo podría ser mayor, afectando principalmente a las pequeñas y medianas empresas constructoras.



**Cámara Mexicana de la
Industria de la Construcción**

Tendencia en el Número de Trabajadores del Sector de la Construcción asegurados al IMSS 2013 a Mayo de 2019

La caída de (-) 2.1% registrada en mayo de 2019 es la contracción más alta para un mes desde enero de 2013



Cámara Mexicana de la Industria de la Construcción

Trabajadores Asegurados en el IMSS por Gran División de Actividad Económica a Mayo de 2019



En los primeros cinco meses de 2019, el número total de trabajadores registrados en el IMSS a nivel nacional, fue de **20 millones 316 mil 870.**

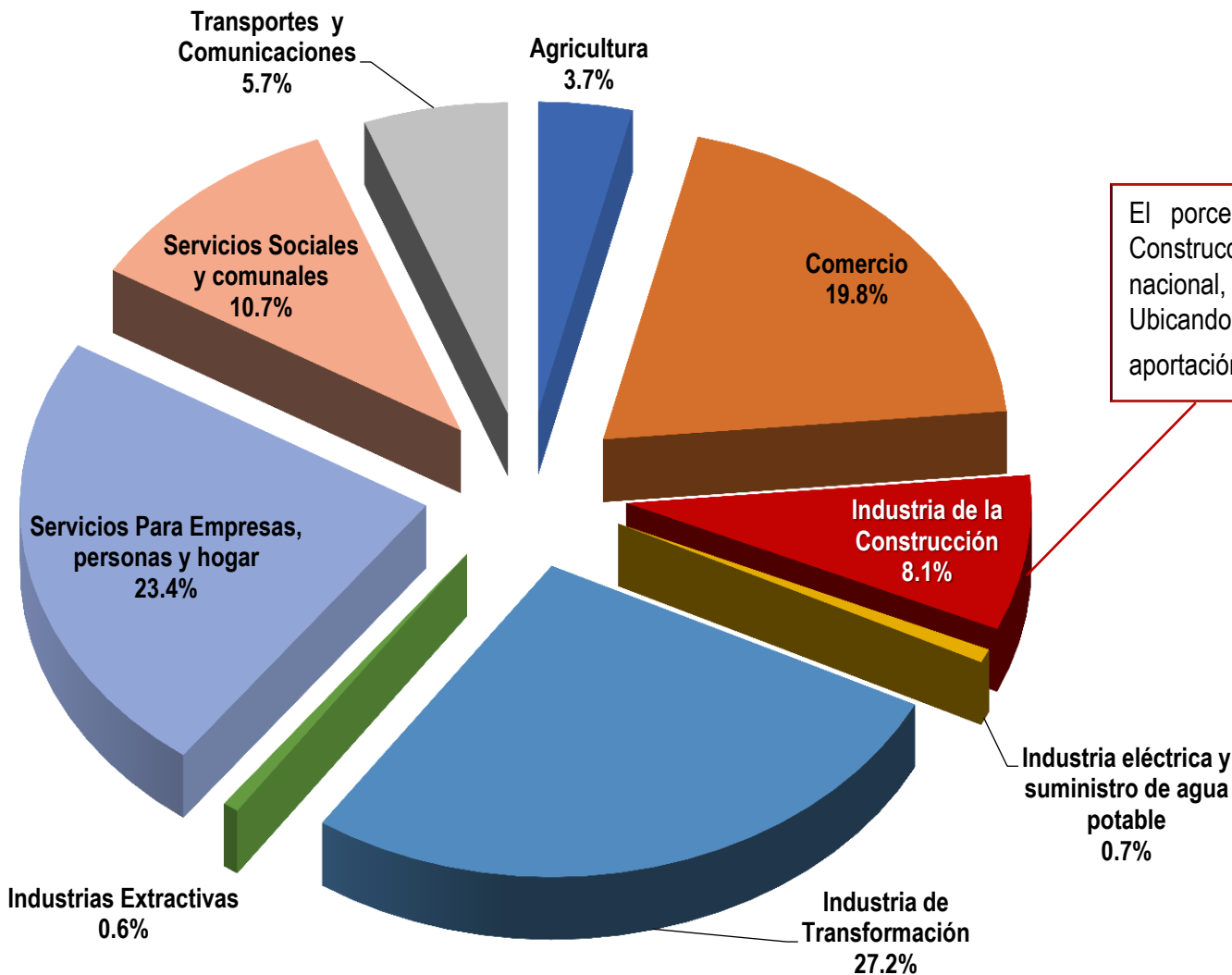
Durante este periodo, el número total de trabajadores registrados ante el IMSS presentó un crecimiento a tasa anual de **2.8%** con relación al mismo periodo de 2018.

A su vez el número de trabajadores afiliados al IMSS a nivel nacional mostró un incremento anual de **557 mil 302** trabajadores, con relación al periodo de 2018.



Cámara Mexicana de la Industria de la Construcción

Trabajadores Asegurados en el IMSS por Gran División de Actividad Económica a Mayo 2019



El porcentaje de trabajadores del Sector de la Construcción afiliados al IMSS con relación al total nacional, fue de **8.1%**, en lo que va del año. Ubicando a la Industria en el 5to. lugar, por su aportación al empleo en general.



Cámara Mexicana de la Industria de la Construcción

Trabajadores Asegurados en el IMSS por Gran División de Actividad Económica a Mayo 2019



Durante el período enero a mayo el número de afiliados al IMSS (empleo formal: permanentes + eventuales) de la industria de la construcción, registró una caída de (-) 0.7% con relación al mismo período de 2018, significando una pérdida de 11 mil 912 empleos formales. Esto debido a la falta de inversión en obra pública y el freno a obras de carácter privado.

Número de Trabajadores de la Industria de la Construcción Afiliados al IMSS a Mayo de 2019

Mes	2018	2019	Variación % 2019 vs 2018	Variación absoluta en el número de empleos
Mayo	1,685,429	1,650,181	(-) 2.1 %	(-) 35,248
Ene - May	1,653,904	1,641,992	(-) 0.7 %	(-) 11,912

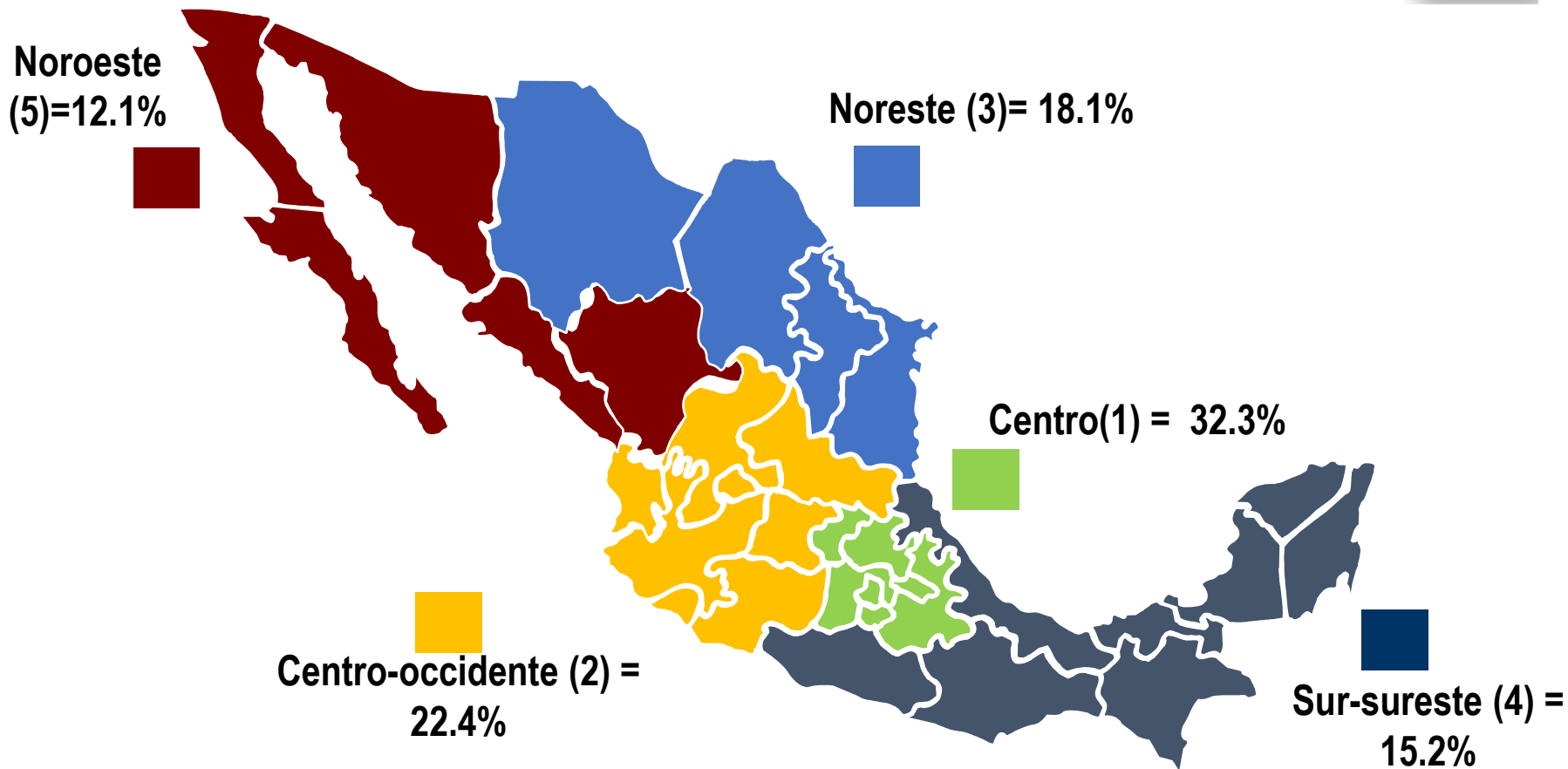


**Cámara Mexicana de la
Industria de la Construcción**

Trabajadores del Sector de la Construcción Asegurados al IMSS Enero – Mayo 2019

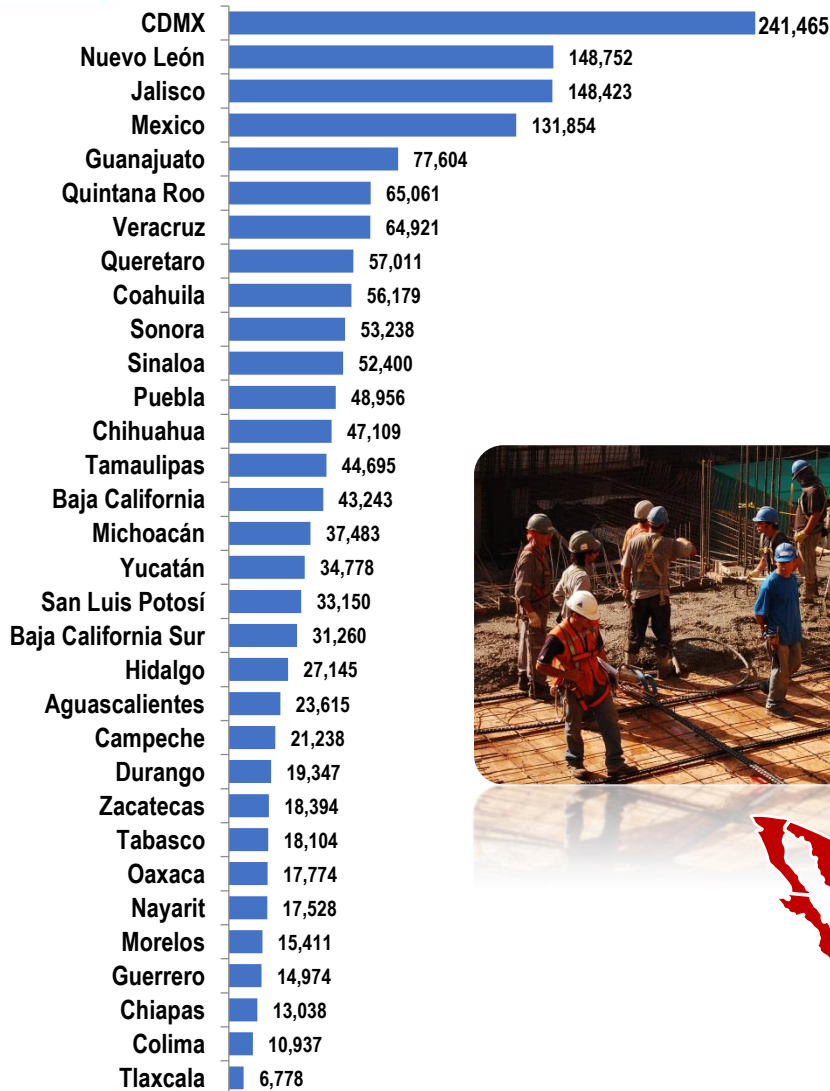


% de afiliados al IMSS por región con relación al total nacional



Cámara Mexicana de la Industria de la Construcción

Trabajadores del Sector de la Construcción Asegurados al IMSS por Entidad Federativa



En el período Enero-Mayo de 2019, la Ciudad de México aportó el 14.7 % del total de los trabajadores afiliados al IMSS en la Industria de la Construcción



El 41 % del total de trabajadores de la construcción afiliados al IMSS se concentra en 4 entidades federativas.



Estado	Trabajadores
CDMX	241,465
Nuevo León	148,752
Jalisco	148,423
México	131,854
Total	670,494



Cámara Mexicana de la Industria de la Construcción

Trabajadores del Sector de la Construcción Asegurados al IMSS por región Ene. - May. de 2019



Región: Noroeste

Ene. - May.	
2018	198, 252 Empleos
2019	199, 488 Empleos

Ene. - May. 2019	
Incremento en el número de empleos con relación al mismo período del año previo	Variación % 2019 vs. 2018
(+) 1,236	(+) 0.6%

Entidad	Ene. - May. 2018	Ene. - May. 2019	Var % Ene. - May. 2019 Vs Ene. - May. 2018	Var. en el número de asegurados al IMSS Ene. - May. 2019 Vs Ene. - May. 2018
SONORA	54, 027	53, 238	(-) 1.5%	(-) 789
SINALOA	52,168	52,400	0.4%	231
BAJA CALIFORNIA	40,605	43, 243	6.5%	2,638
BAJA CALIFORNIA SUR	29,960	31,260	4.3%	1,301
DURANGO	21,492	19, 347	(-) 10.0%	(-) 2145

Nota: Las cifras totales pueden no coincidir por el ajuste Estadístico de las altas y bajas ante el IMSS



Cámara Mexicana de la Industria de la Construcción

Trabajadores del Sector de la Construcción Asegurados al IMSS por región Ene. - May. de 2019



Región: Sureste

Ene. - May.	
2018	237, 062 Empleos
2019	249, 888 Empleos

Ene. - May. de 2019	
Incremento en el número de empleos con relación al mismo período del año previo	Variación % 2019 vs. 2018
(+) 12, 826	(+)5.4%

Entidad	Ene. - May. 2018	Ene. - May. 2019	Var % Ene. - May. 2019 Vs Ene. - May. 2018	Var. en el número de asegurados al IMSS Ene. - May. 2019 Vs Ene. - May. 2018
VERACRUZ	60,771	64,921	6.8%	4,150
QUINTANA ROO	54,957	65,061	18.4%	10,103
YUCATÁN	35,751	34,778	(-) 2.7%	(-) 973
CAMPECHE	19,339	21, 238	9.8%	1,900
OAXACA	18,897	17,774	(-) 5.9%	(-) 1,123
TABASCO	18,189	18,104	(-) 0.5%	(-) 85
CHIAPAS	14,693	13,038	(-) 11.3%	(-) 1,655
GUERRERO	14,464	14,974	3.5%	510



Cámara Mexicana de la Industria de la Construcción

Nota: Las cifras totales pueden no coincidir por el ajuste Estadístico de las altas y bajas ante el IMSS

Trabajadores del Sector de la Construcción Asegurados al IMSS por región Ene. - May. de 2019



Región: Centro

Ene. - May.	
2018	554, 973 Empleos
2019	528, 620 Empleos

Ene. - May. de 2019	
Incremento en el número de empleos con relación al mismo período del año previo	Variación % 2019 vs. 2018
(-) 26,353	(-) 4.7%

Entidad	Ene. - May. 2018	Ene. - May. 2019	Var % Ene. - May. 2019 Vs Ene. - May. 2018	Var. en el número de asegurados al IMSS Ene. - May. 2019 Vs Ene. - May. 2018
CDMX	263,724	241,465	(-) 8.4%	(-) 22,259
ESTADO DE MÉXICO	138,009	131,854	(-) 4.5%	(-) 6,155
QUERÉTARO	53,915	57,011	5.7%	3,096
PUEBLA	51,021	48,956	(-) 4.0%	(-) 2,064
HIDALGO	27,181	27,145	(-) 0.1%	(-) 36
MORELOS	15,145	15,411	1.8%	266
TLAXCALA	5,979	6,778	13.4%	799



Cámara Mexicana de la Industria de la Construcción

Nota: Las cifras totales pueden no coincidir por el ajuste Estadístico de las altas y bajas ante el IMSS

Trabajadores del Sector de la Construcción Asegurados al IMSS por región Ene. - May. de 2019



Región: Noreste

Ene. - May.	
2018	282,689 Empleos
2019	294,192 Empleos

Ene. - May. de 2019	
Incremento en el número de empleos con relación al mismo período del año previo	Variación % 2019 vs. 2018
(+) 3,281	(+) 1.1%

Entidad	Ene. - May. 2018	Ene. - May. 2019	Var % Ene. - May. 2019 Vs Ene. - May. 2018	Var. en el número de asegurados al IMSS Ene. - May. 2019 Vs Ene. - May. 2018
NUEVO LEÓN	143,609	148,752	3.6%	5,143
COAHUILA	56,996	56,179	(-) 1.4%	(-) 817
TAMAULIPAS	47,709	44,695	(-) 6.3%	(-) 3,014
CHIHUAHUA	45,139	47,109	4.4%	1,970

Nota: Las cifras totales pueden no coincidir por el ajuste Estadístico de las altas y bajas ante el IMSS



Cámara Mexicana de la Industria de la Construcción

Fuente: Centro de Estudios Económicos del Sector de la Construcción (CEESCO) con información del IMSS. Nota: Los datos son un promedio aritmético.

Trabajadores del Sector de la Construcción Asegurados al IMSS por región Ene. - May. de 2019



Región: Centro Occidente

Ene. - May.	
2018	370,164 Empleos
2019	367,135 Empleos

Ene. - May. de 2019	
Incremento en el número de empleos con relación al mismo período del año previo	Variación % 2019 vs. 2018
(-) 3,029	(-) 0.8%

Entidad	Ene. - May. 2018	Ene. - May. 2019	Var % Ene. - May. 2019 Vs Ene. - May. 2018	Var. en el número de asegurados al IMSS Ene. - May. 2019 Vs Ene. - May. 2018
JALISCO	151,828	148,423	(-) 2.2%	(-) 3,405
GUANAJUATO	75,853	80,061	5.5%	4,208
MICHOACÁN	36,199	37,483	3.5%	1,284
SAN LUIS POTOSÍ	35,311	33,150	(-) 6.1%	(-) 2,161
AGUASCALIENTES	23,417	23,615	0.8%	198
ZACATECAS	18,842	18,394	(-) 2.4%	(-) 449
NAYARIT	13,654	17,528	28.4%	3,874
COLIMA	10,735	10,937	1.9%	202



Cámara Mexicana de la Industria de la Construcción

Nota: Las cifras totales pueden no coincidir por el ajuste Estadístico de las altas y bajas ante el IMSS



**Cámara Mexicana de la
Industria de la Construcción**

“Situación del Empleo en el Sector de la Construcción”

Cifras al mes de mayo de 2019



Centro de Estudios Económicos del Sector de la Construcción (CEESCO)