



**Cámara Mexicana de la  
Industria de la Construcción**

# **Presupuesto de Egresos de la Federación Comparativa 2023-2024**

---

**Sector Energético**

[www.cmic.org](http://www.cmic.org)

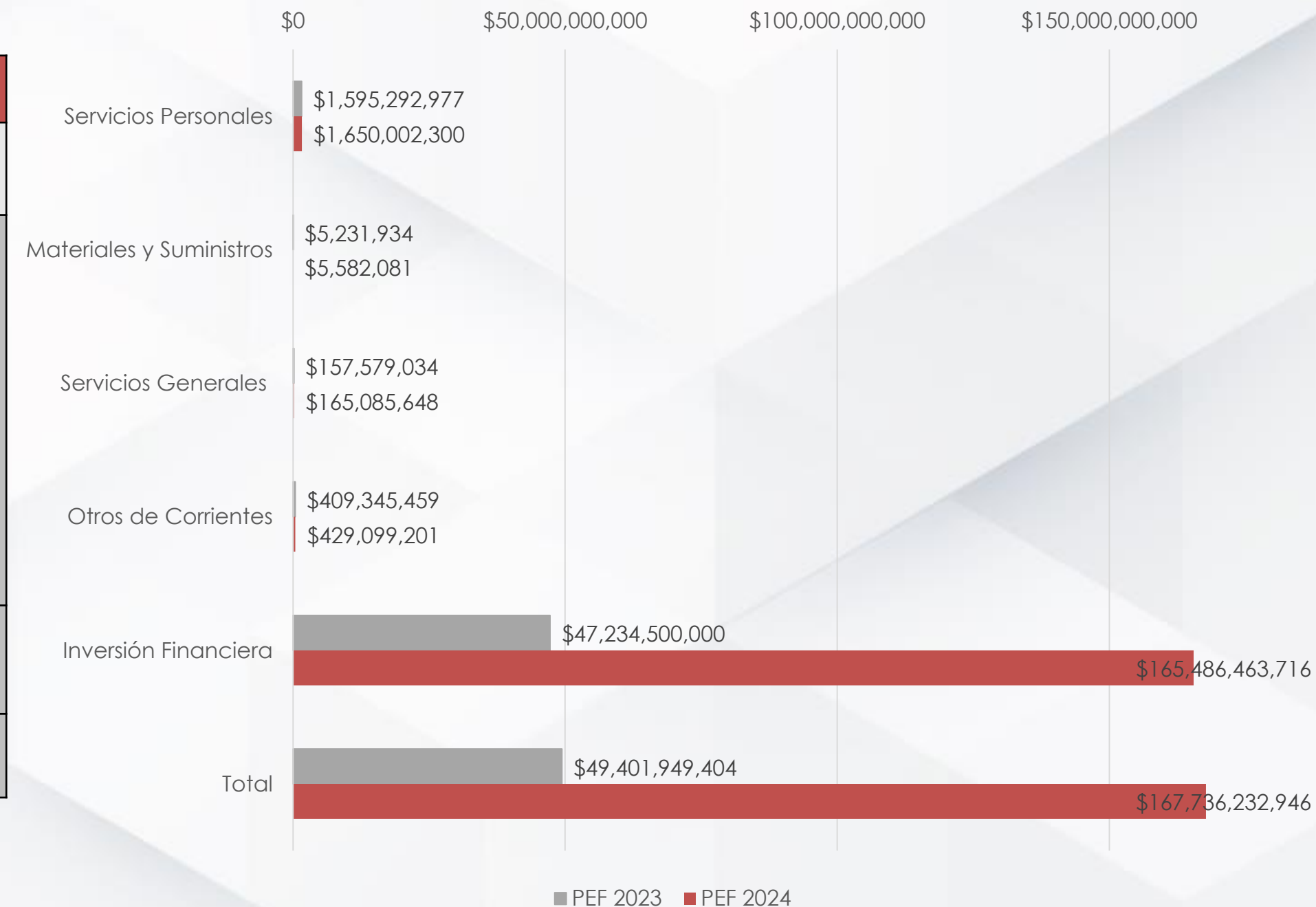
# Presupuesto de Egresos de la Federación 2024



## Ramo 18 Energía: Presupuesto Total.

### Resumen Económico

Concepto	PEF 2023	PEF 2024	Tipo de Gasto
Servicios Personales	1,595,292,977	1,650,002,300	<b>Gasto Corriente</b>
Materiales y Suministros	5,231,934	5,582,081	
Servicios Generales	157,579,034	165,085,648	
Otros de Corrientes	409,345,459	429,099,201	
Inversión Financiera	47,234,500,000	165,486,463,716	<b>Gasto de Inversión</b>
<b>Total</b>	<b>49,401,949,404</b>	<b>167,736,232,946</b>	<b>Presupuesto Total</b>



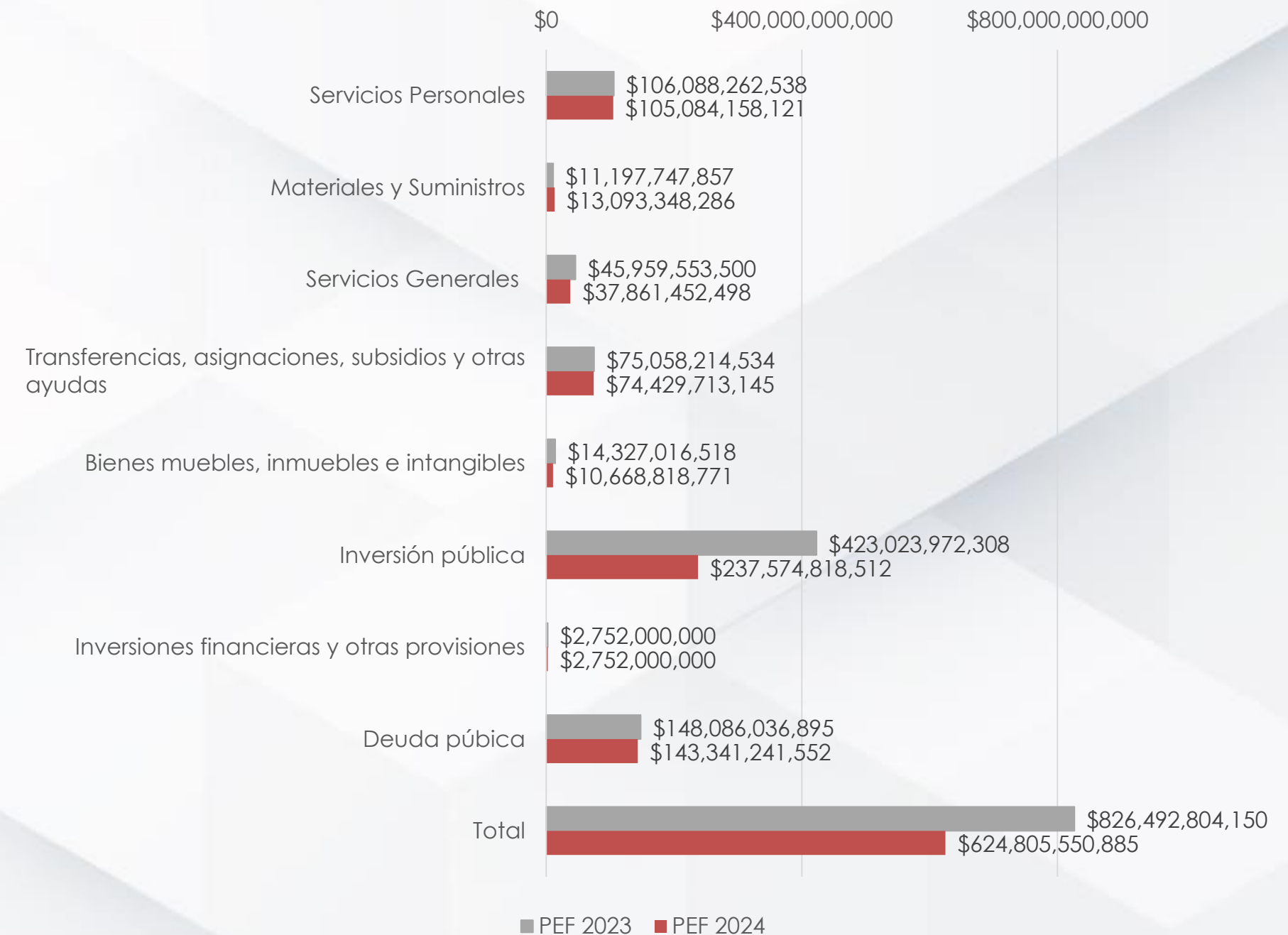
# Presupuesto de Egresos de la Federación 2024



## Ramo 18 Energía: Empresas Productivas de Estado. PEMEX, Presupuesto Total.

### Resumen Económico

Concepto	PEF 2023	PEF 2024	Tipo de Gasto
Servicios Personales	106,088,262,538	105,084,158,121	<b>Gasto Corriente</b>
Materiales y Suministros	11,197,747,857	13,093,348,286	
Servicios Generales	45,959,553,500	37,861,452,498	
Transferencias, asignaciones, subsidios y otras ayudas	75,058,214,534	74,429,713,145	
Bienes muebles, inmuebles e intangibles	14,327,016,518	10,668,818,771	
Inversión pública	423,023,972,308	237,574,818,512	<b>Gasto de Inversión</b>
Inversiones financieras y otras provisiones	2,752,000,000	2,752,000,000	
Deuda pública	148,086,036,895	143,341,241,552	
<b>Total</b>	<b>826,492,804,150</b>	<b>624,805,550,885</b>	<b>Presupuesto Total</b>



**Fuente:** PEF | Anexos. (2022). En Secretaría de Hacienda y Crédito Público - PEF. SHCP. <https://www.pef.hacienda.gob.mx/es/PEF2023/anexos>  
Anexos Informativos. (2023). En Secretaría de Hacienda y Crédito Público - PEF. SHCP. <https://www.pef.hacienda.gob.mx/es/PEF2024/anexos>

## Ramo 18 Energía: Empresas Productivas del Estado, PEMEX

Inversión Física		
Concepto	PEF 2023	PEF 2024
Bienes Muebles e Inmuebles	14,327,016,518	10,668,818,771
Obra Pública	423,023,972,308	237,574,818,512
Otras Erogaciones	775,011,174	193,260,621
<b>Total</b>	<b>438,126,000,000</b>	<b>248,436,897,904</b>

Obra Pública (por dependencia)		
Dependencia	PEF 2023	PEF 2024
PEMEX Exploración y Producción	393,729,454,393	214,910,170,975
PEMEX Logística	7,343,221,074	3,786,058,669
PEMEX Transformación Industrial	21,448,095,409	18,632,091,464
PEMEX Corporativo	503,201,432	246,497,404
<b>Total</b>	<b>423,023,972,308</b>	<b>237,574,818,512</b>

# Presupuesto de Egresos de la Federación 2024



## Ramo 18 Energía: Inversión Física Empresas Productivas del Estado, PEMEX (por dependencias)

### Presupuesto de Egresos de la Federación 2023

	PEMEX Exploración y Producción	PEMEX Logística	PEMEX Transformación Industrial	PEMEX Corporativo	Totales
<b>Bienes Muebles e Inmuebles</b>	9,495,534,433	173,778,926	3,690,904,591	966,798,568	<b>14,327,016,518</b>
<b>Obra Pública</b>	393,729,454,393	7,343,221,074	21,448,095,409	503,201,432	<b>423,023,972,308</b>
<b>Otros</b>	775,011,174	0	0	0	<b>775,011,174</b>
<b>Totales</b>	<b>404,000,000,000</b>	<b>7,517,000,000</b>	<b>25,139,000,000</b>	<b>1,470,000,000</b>	<b>438,126,000,000</b>

### Presupuesto de Egresos de la Federación 2024

	PEMEX Exploración y Producción	PEMEX Logística	PEMEX Transformación Industrial	PEMEX Corporativo	Totales
<b>Bienes Muebles e Inmuebles</b>	7,554,202,604	0	3,075,264,517	39,351,650	<b>10,668,818,771</b>
<b>Obra Pública</b>	214,910,170,975	3,786,058,669	18,632,091,464	246,497,404	<b>237,574,818,512</b>
<b>Otros</b>	193,260,621	0	0	0	<b>193,260,621</b>
<b>Totales</b>	<b>222,657,634,200</b>	<b>3,786,058,669</b>	<b>21,707,355,981</b>	<b>285,849,054</b>	<b>248,400,897,904</b>

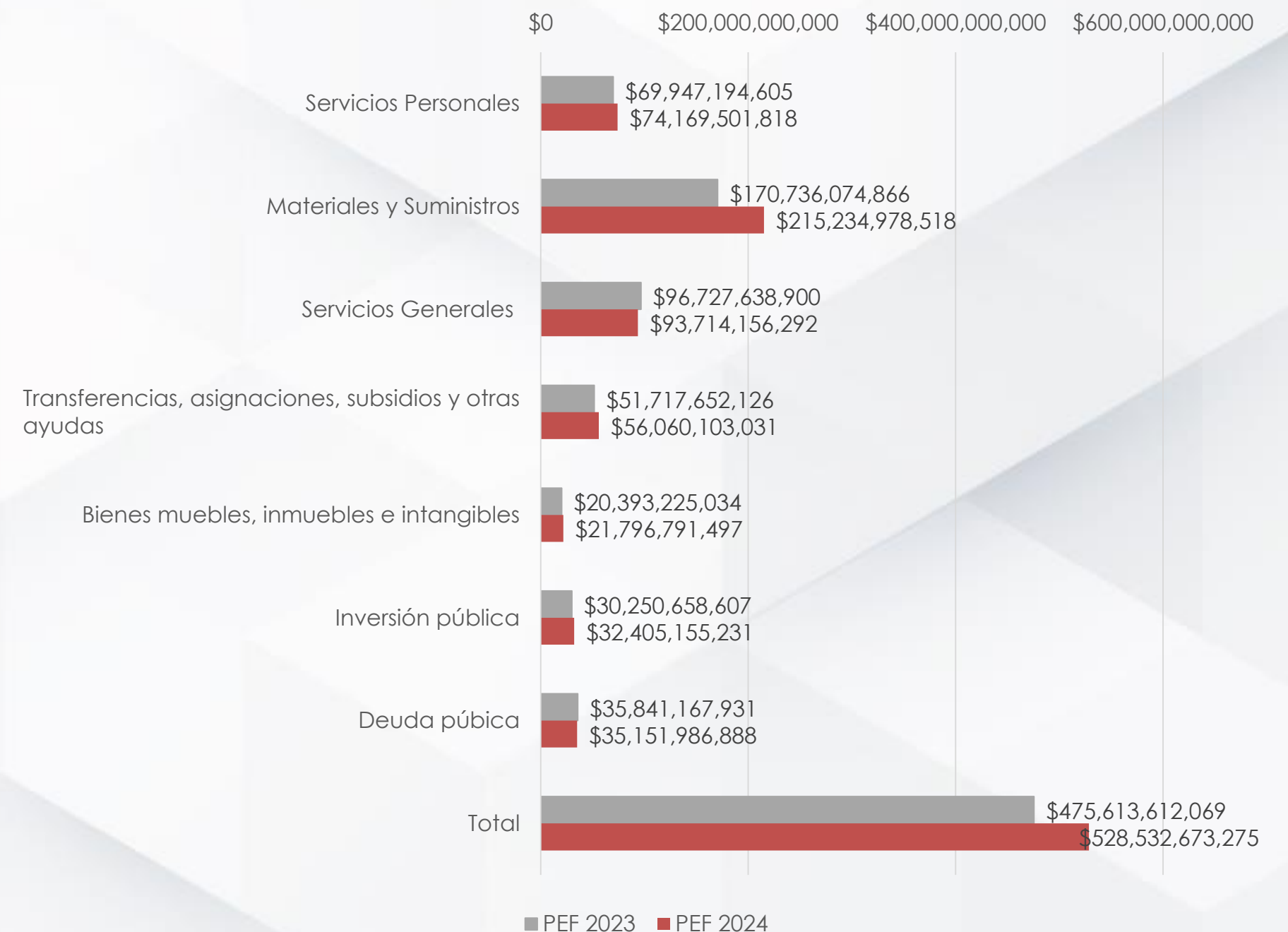
# Presupuesto de Egresos de la Federación 2024



## Ramo 18 Energía: Empresas Productivas de Estado. CFE, Presupuesto Total.

### Resumen Económico

Concepto	PEF 2023	PEF 2024	Tipo de Gasto
Servicios Personales	69,947,194,605	74,169,501,818	<b>Gasto Corriente</b>
Materiales y Suministros	170,736,074,866	215,234,978,518	
Servicios Generales	96,727,638,900	93,714,156,292	
Transferencias, asignaciones, subsidios y otras ayudas	51,717,652,126	56,060,103,031	
Bienes muebles, inmuebles e intangibles	20,393,225,034	21,796,791,497	
Inversión pública	30,250,658,607	32,405,155,231	<b>Gasto de Inversión</b>
Deuda pública	35,841,167,931	35,151,986,888	
<b>Total</b>	<b>475,613,612,069</b>	<b>528,532,673,275</b>	



# Presupuesto de Egresos de la Federación 2024



## Ramo 18 Energía: Empresas Productivas del Estado, CFE

Inversión Física		
Concepto	PEF 2023	PEF 2024
Bienes Muebles e Inmuebles	8,648,989,124	9,392,331,997
Obra Pública	9,838,478,268	9,291,757,994
Pago de PIDIREGAS	11,744,235,910	12,404,459,500
Mantenimiento	20,412,180,339	23,113,397,237
<b>Total</b>	<b>50,643,883,641</b>	<b>54,201,946,728</b>

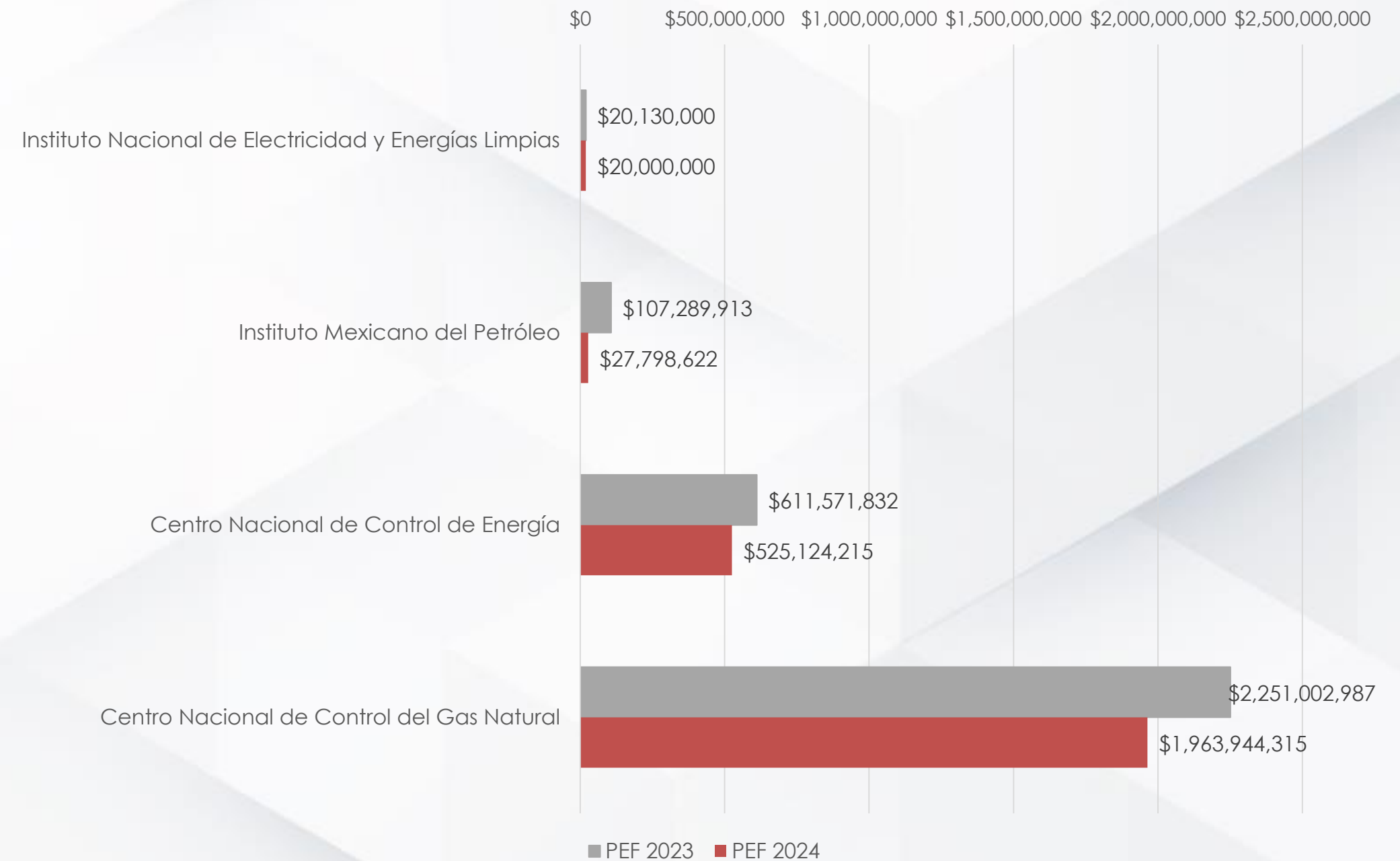
Obra Pública (por dependencia)		
Dependencia	PEF 2023	PEF 2024
CFE Distribución	3,117,500,002	1,913,673,432
CFE Generación I	103,010,000	0
CFE Generación II	0	0
CFE Generación III	0	0
CFE Generación IV	0	0
CFE Generación V	0	0
CFE Generación VI	187,599,123	117,130,000
CFE Suministrador de Servicios Básicos	0	0
CFE Telecomunicaciones e Internet para Todos	0	0
CFE Transmisión	5,581,877,609	5,860,592,866
CFE Corporativo	848,491,534	1,400,361,696
<b>Total</b>	<b>9,838,478,268</b>	<b>9,291,757,994</b>

# Presupuesto de Egresos de la Federación 2024



## Ramo 18 Energía: Organismos Públicos Descentralizados

Inversión Física		
Organismo	PEF 2023	PEF 2024
Instituto Nacional de Electricidad y Energías Limpias	20,130,000	20,000,000
Instituto Mexicano del Petróleo	107,289,913	27,798,622
Instituto Nacional de Investigaciones Nucleares	0	0
Centro Nacional de Control de Energía	611,571,832	525,124,215
Centro Nacional de Control del Gas Natural	2,251,002,987	1,963,944,315
Litio para México	N/D	0
<b>Total</b>	<b>2,989,994,732</b>	<b>2,536,867,152</b>





# Presupuesto de Egresos de la Federación 2024



## Ramo 18 Energía: Organismos Públicos Descentralizados, Inversión Física

### Presupuesto de Egresos de la Federación 2023

	INEEL	IMP	ININ	CENACE	CENAGAS	Totales
<b>Bienes Muebles e Inmuebles</b>	0	61,572,432	0	507,032,269	1,019,023,055	<b>1,587,627,756</b>
<b>Obra Pública</b>	20,130,000	45,717,481	0	104,539,563	1,231,979,932	<b>1,402,366,976</b>
<b>Otros</b>	0	0	0	0	0	<b>0</b>
<b>Totales</b>	<b>20,130,000</b>	<b>107,289,913</b>	<b>0</b>	<b>611,571,832</b>	<b>2,251,002,987</b>	<b>2,989,994,732</b>

### Presupuesto de Egresos de la Federación 2024

	INEEL	IMP	ININ	CENACE	CENAGAS	Totales
<b>Bienes Muebles e Inmuebles</b>	0	0	0	359,267,723	377,384,928	<b>736,652,651</b>
<b>Obra Pública</b>	20,000,000	27,798,622	0	165,856,492	1,586,559,387	<b>1,800,214,501</b>
<b>Otros</b>	0	0	0	0	0	<b>0</b>
<b>Totales</b>	<b>20,000,000</b>	<b>27,798,622</b>	<b>0</b>	<b>525,124,215</b>	<b>1,963,944,315</b>	<b>2,536,867,152</b>

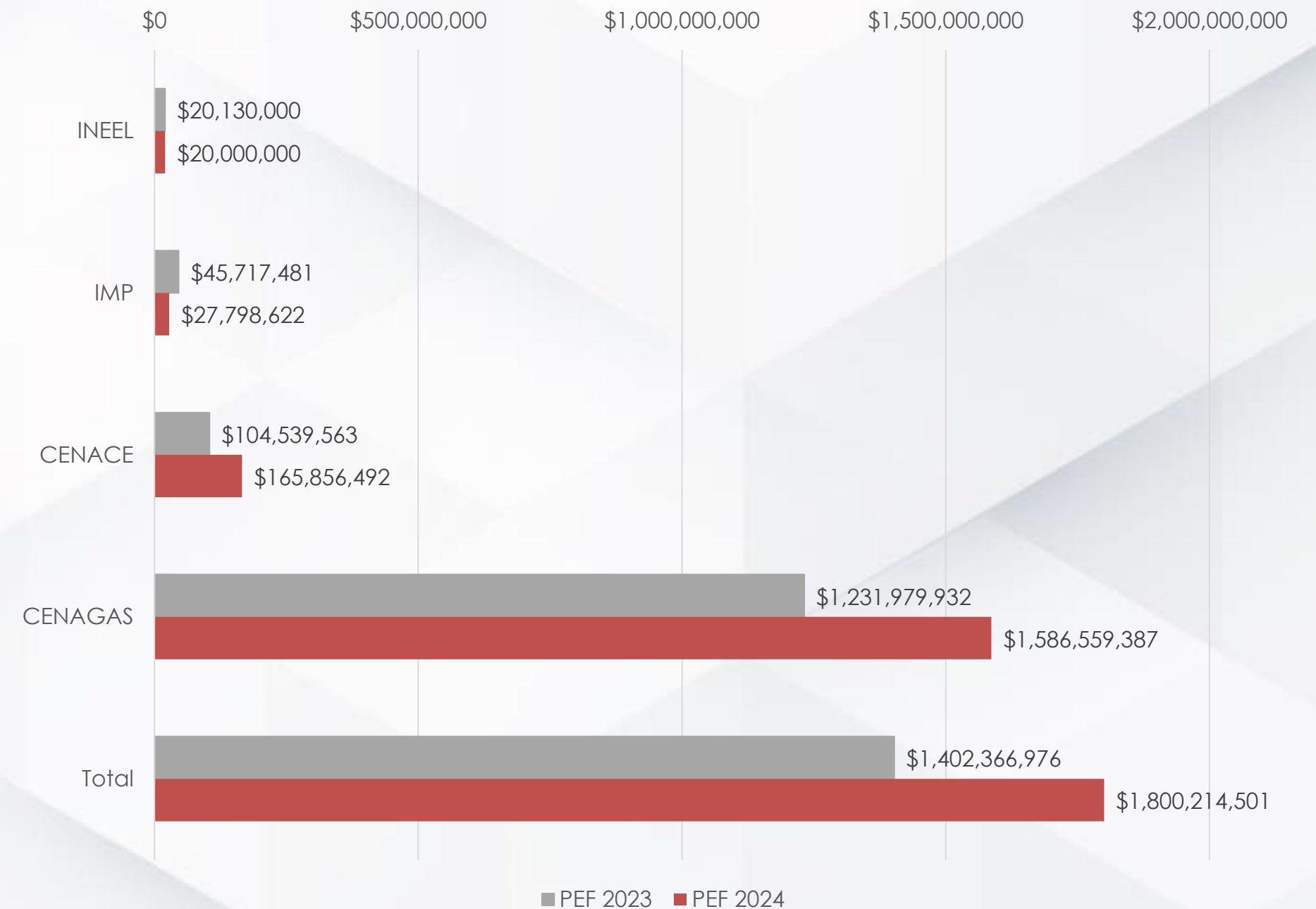
# Presupuesto de Egresos de la Federación 2024



## Ramo 18 Energía: Organismos Públicos Descentralizados.

### Obra Pública

Organismo	PEF 2023	PEF 2024
INEEL	20,130,000	20,000,000
IMP	45,717,481	27,798,622
ININ	0	0
CENACE	104,539,563	165,856,492
CENAGAS	1,231,979,932	1,586,559,387
Litio para México	N/D	0
<b>Total</b>	<b>1,402,366,976</b>	<b>1,800,214,501</b>





**Cámara Mexicana de la  
Industria de la Construcción**

## **Infraestructura energética**

**Ing. Pedro Aguilar Pizarro**

### **CONTACTO**

[pedro.aguilar@cmic.org](mailto:pedro.aguilar@cmic.org)

**TEL: 5424 7400 EXT: 7471**